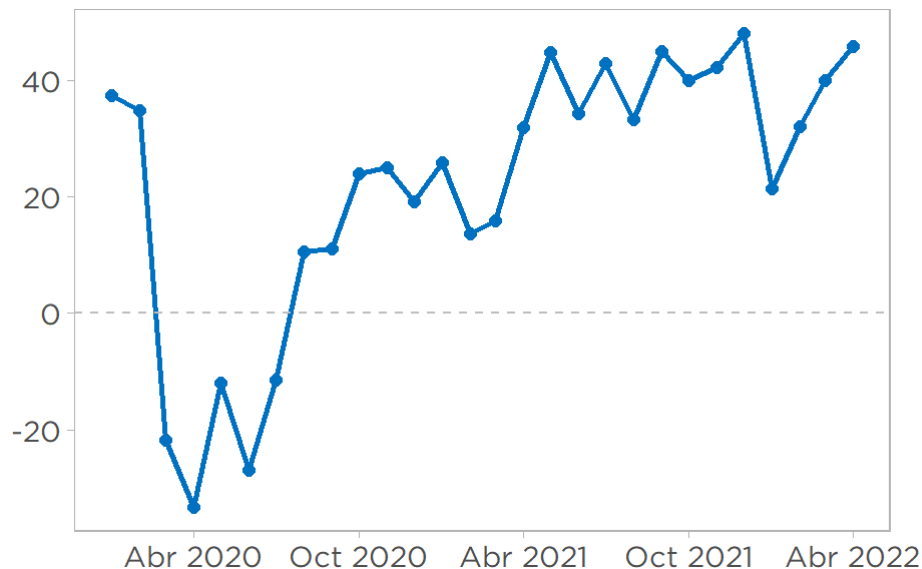




Mejora de la situación económica del sector industrial

El indicador sobre la situación económica continúa mostrando una evolución favorable, presentando un saldo de 45.8 en abril que representa un aumento de 5.8 puntos respecto al mes pasado. De las empresas consultadas, el 45.0 % entiende que su situación económica mejoró, mientras que el 54.2 % afirma que se mantuvo igual.

Situación económica del mes actual



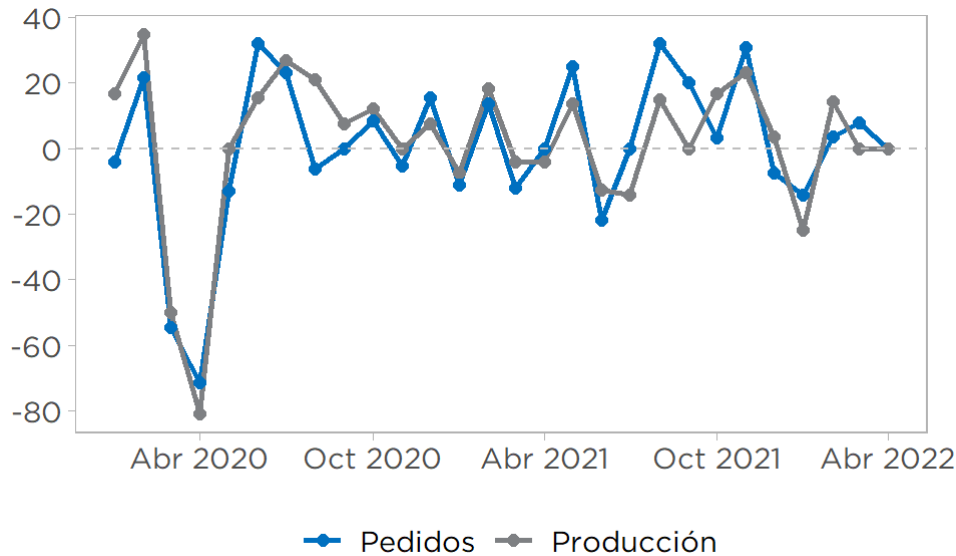
Por otro lado, el indicador sobre el nivel de inventario en el sector manufacturero registró un aumento de 9.1 puntos respecto al mes de marzo, colocándose por tercera vez en terreno positivo en lo que va del año, con un saldo de 13.6, el mayor desde julio 2017. Esta evolución indica una acumulación de existencias en un contexto de baja producción.

Aumenta el nivel de empleo

Los indicadores sobre los pedidos y la producción presentan, ambos, saldos de 0.0 en abril. Los pedidos muestran una desaceleración de 8.0 puntos con respecto al mes de marzo, mientras que la producción no mostró variación al compararla con el sondeo anterior.

En contraste, el empleo mantiene su evolución positiva, mostrando para este mes su máximo histórico (25.0), luego de cuatro meses consecutivos de crecimiento.

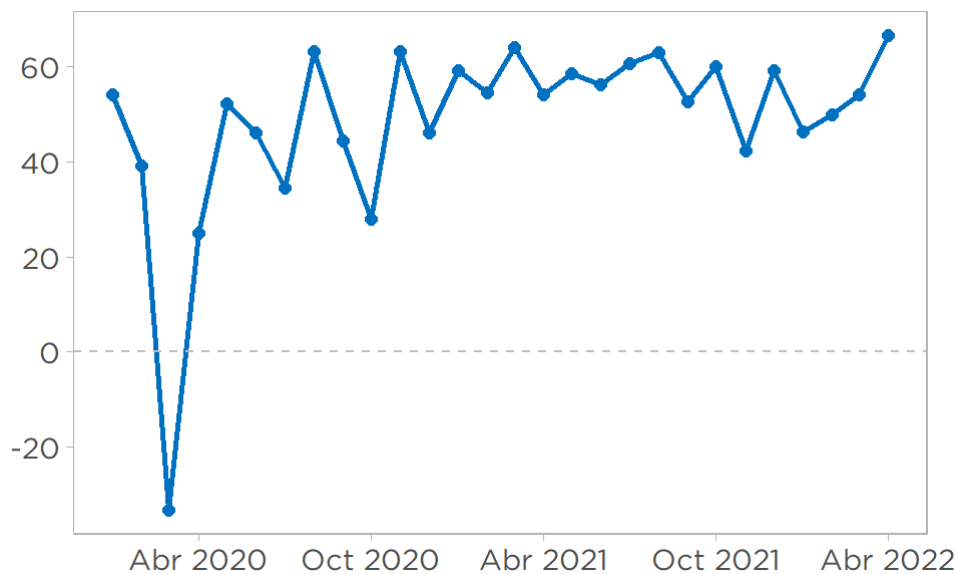
Producción y pedidos respecto al mes anterior



Sector manufacturero se mantiene con expectativas favorables

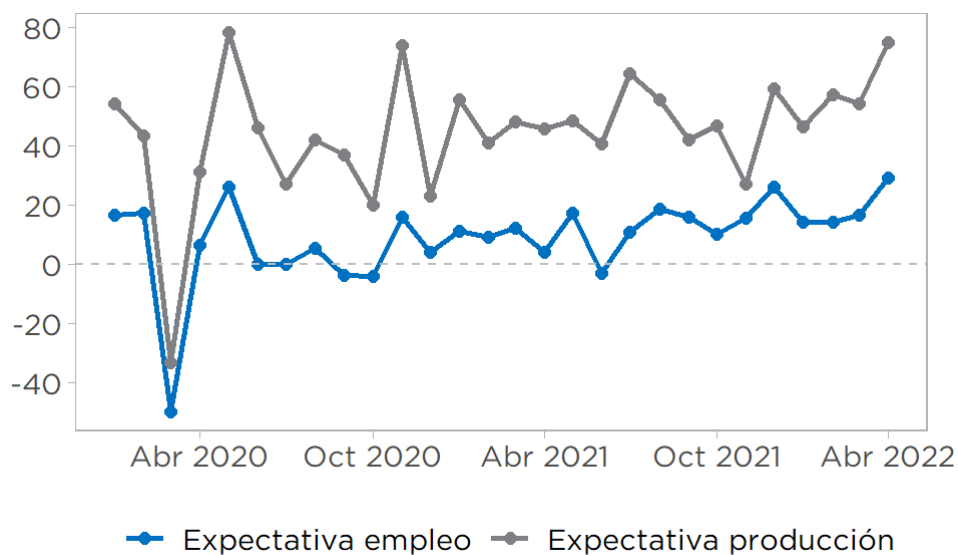
En abril las expectativas para las distintas variables del sector se mantienen favorables y con niveles superiores a los registrados en el mes anterior. De este modo, el saldo que resume las expectativas sobre la situación económica de los próximos seis meses se coloca en 66.7, para un aumento de 12.5 puntos respecto a marzo, en un contexto en el que el 66.7 % de las empresas encuestadas considera que su situación económica mejorará.

Expectativas situación económica (próximos 6 meses)



Del mismo modo, los indicadores de las expectativas sobre el nivel de empleo, producción y precios registraron una evolución favorable, mostrando saldos de 29.2, 75.0, 45.8, respectivamente.

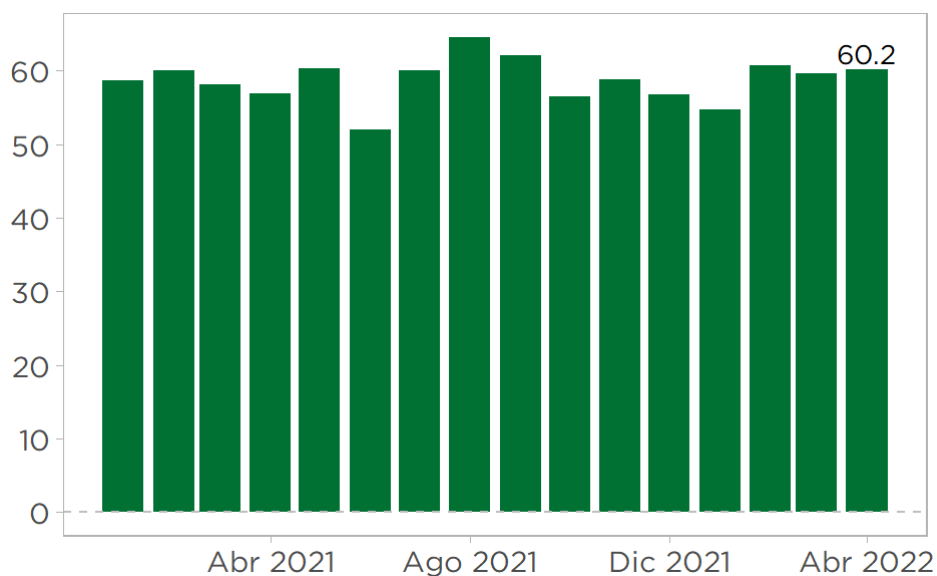
Expectativas de producción y empleo



Confianza industrial y clima empresarial

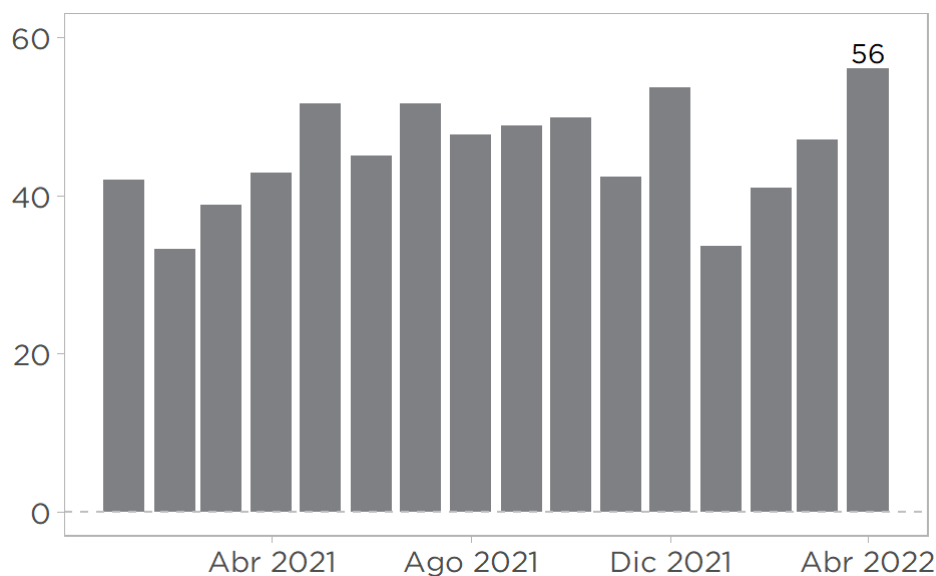
El Índice de Confianza Industrial (ICI) resume la actividad actual y las expectativas de actividad futura del sector manufacturero en base a variables observables de las empresas. Este indicador muestra un aumento en abril con respecto al mes pasado, para un resultado de 60.2, explicado principalmente por la evolución reciente de las expectativas de producción.

Indicador de Confianza Industrial



Asimismo, la percepción que tienen los empresarios acerca de la situación económica actual y futura de sus empresas se sintetiza a través del Indicador de Clima Empresarial (ICE). En este sondeo el indicador continua su evolución positiva colocandose en un nivel superior al del mes anterior, con un resultado de 56.04.

Indicador de Clima Empresarial



Cuadro resumen

Indicador	Porcentajes			Saldos de opinión			
	Incremento	Neutro	Disminución	May 2022	Abr 2022	Variación	Evolución
Mes actual							
Situación económica	44.83	55.17	0.00	44.83	45.83	↓ -1.01	
Nivel de inventario	19.23	73.08	7.69	11.54	13.64	↓ -2.10	
Retrospectiva							
Producción	37.93	41.38	20.69	17.24	0.00	↑ 17.24	
Pedidos	41.38	37.93	20.69	20.69	0.00	↑ 20.69	
Empleo	34.48	62.07	3.45	31.03	25.00	↑ 6.03	
Expectativas							
Expectativa producción	51.72	41.38	6.90	44.83	75.00	↓ -30.17	
Expectativa precios	31.03	68.97	0.00	31.03	45.83	↓ -14.80	
Expectativa empleo	27.59	72.41	0.00	27.59	29.17	↓ -1.58	
Expectativa situación económica	62.07	34.48	3.45	58.62	66.67	↓ -8.05	