



BANCO CENTRAL
REPÚBLICA DOMINICANA

Banco Central de la República Dominicana Encuesta de Opinión Empresarial

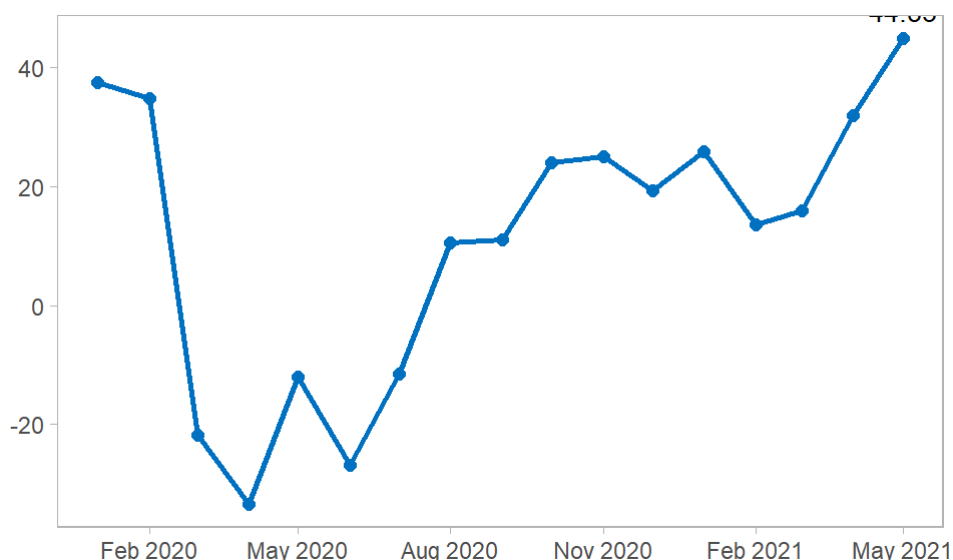
Mayo 2021

Situación económica del sector industrial se mantiene positiva

El indicador sobre la situación económica del sector industrial sigue mostrando signos de recuperación, al registrar en mayo un saldo de 44.8, el más alto desde diciembre de 2019. Este resultado se alcanza con 44.8% de las empresas indicando que su situación económica mejoró respecto al mes anterior. Paralelamente, ninguna de las empresas consultadas considera que su situación económica empeoró respecto a abril.

Por otro lado, el indicador sobre el nivel de inventario marcó una variación positiva de 6.6 puntos, para un saldo de 11.1 que representa un aumento en las existencias.

Situación económica del mes actual



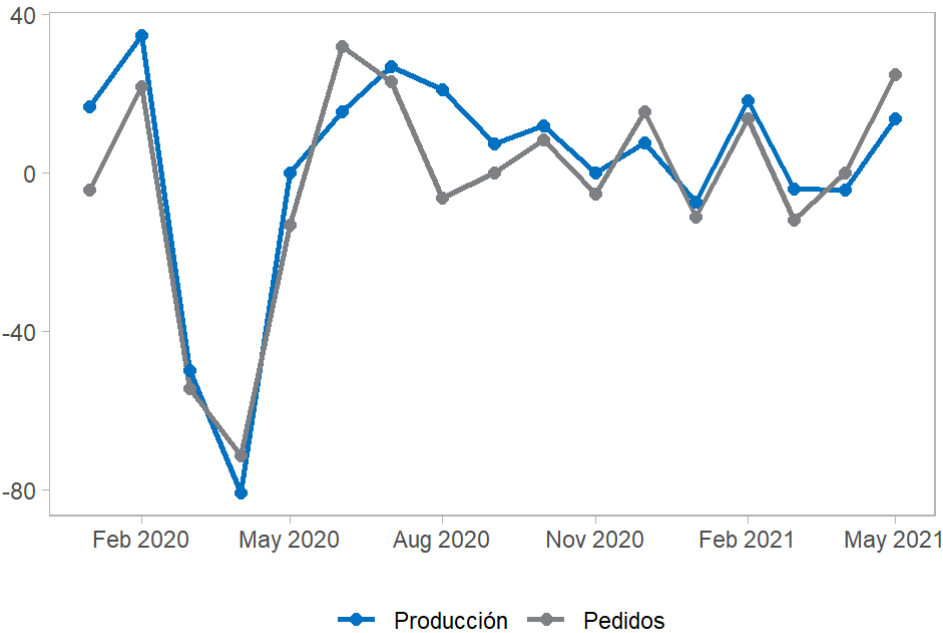
Notable recuperación de la producción y los pedidos

Según los empresarios, el nivel de producción en el sector aumentó en mayo de 2021, tras dos meses consecutivos registrando saldos negativos. En esta medición el indicador se coloca en 13.8, para una variación positiva de 18.0 puntos respecto al registrado en abril (-4.2).

Del mismo modo, el indicador sobre el nivel de pedidos aumentó de manera importante, alcanzando nuevamente valores positivos tras seis meses con saldos por debajo de 0.0. En la medición correspondiente a mayo, el saldo para este indicador fue de 25.0, con 46.4% de las empresas indicando que su nivel de pedidos fue mayor.

Esta situación favorable se extiende también al indicador de empleo, el cuál, con un saldo de 0.0, revirtió la tendencia negativa que venía trazando en los últimos meses.

Producción y pedidos respecto al mes anterior

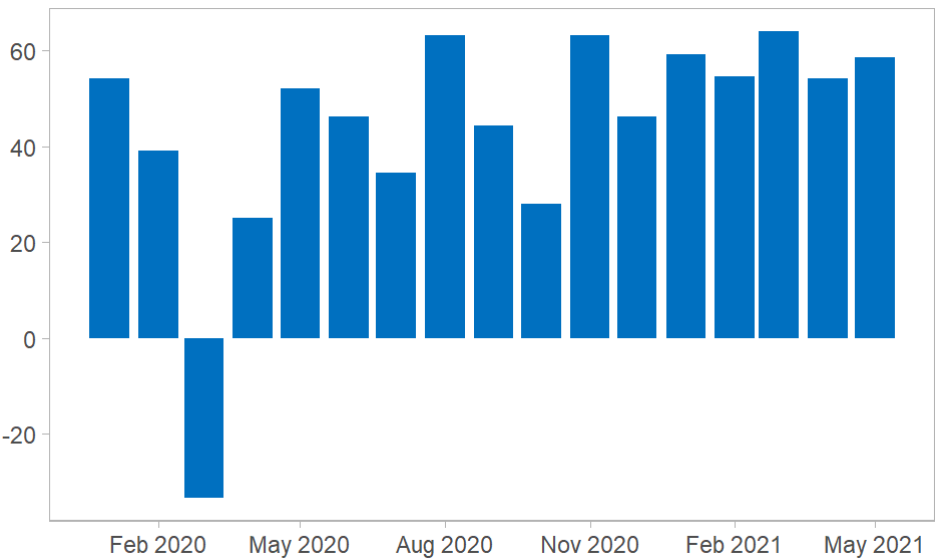


Las expectativas se mantienen favorables

En el mes de mayo las expectativas para las distintas variables del sector industrial mostraron resultados positivos y superiores a los observados el mes anterior, revelando una postura más optimista del empresariado de cara a al inicio del segundo semestre del 2021.

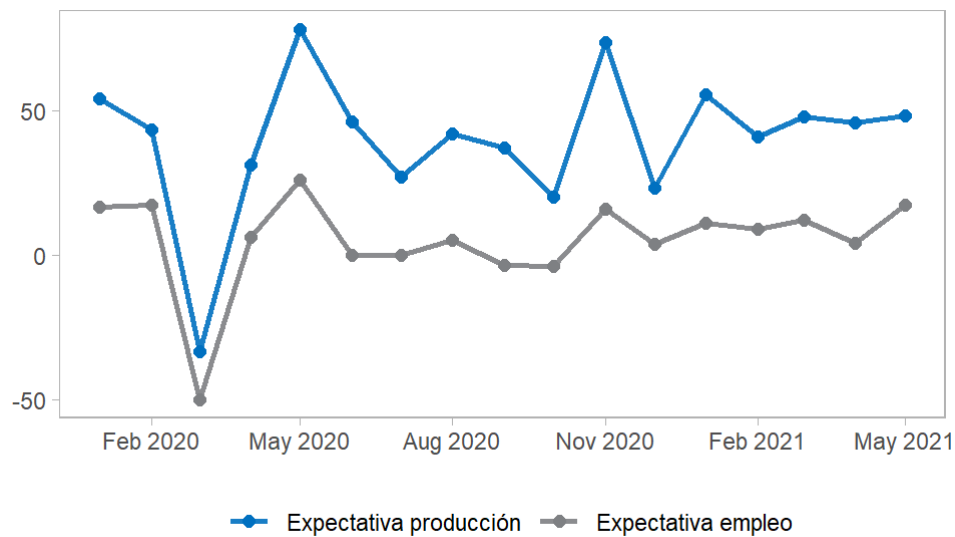
En este sentido, el saldo que resume las expectativas sobre la situación económica de los próximos seis meses registró un saldo de 58.6, para una variación positiva respecto a abril (4.5).

Expectativas situación económica (próximos 6 meses)



Los empresarios del sector también revisaron al alza sus expectativas para la producción y el empleo, de modo que ambas variables se mantienen con balances positivos en mayo, con saldos de 48.3 y 17.3, respectivamente.

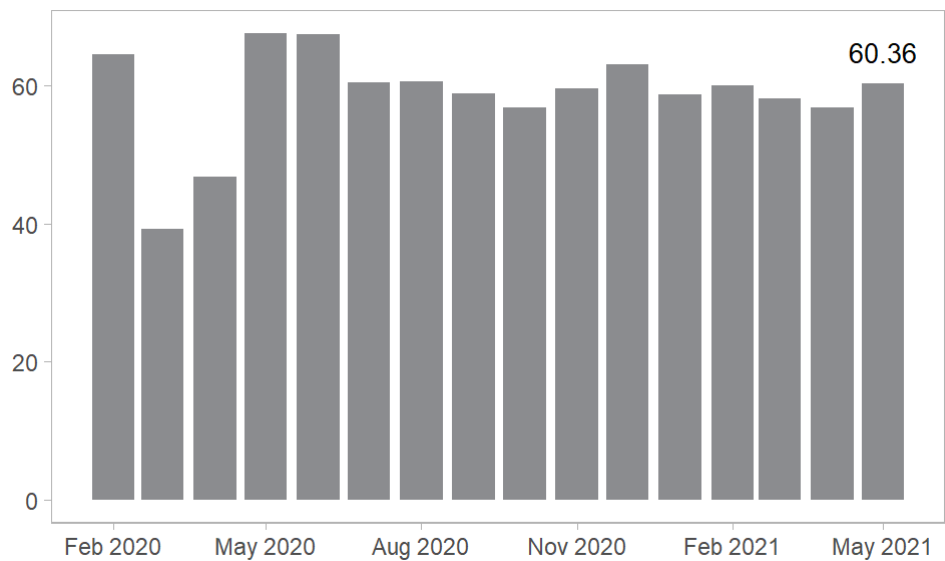
Expectativas de producción y empleo



Confianza industrial y clima empresarial

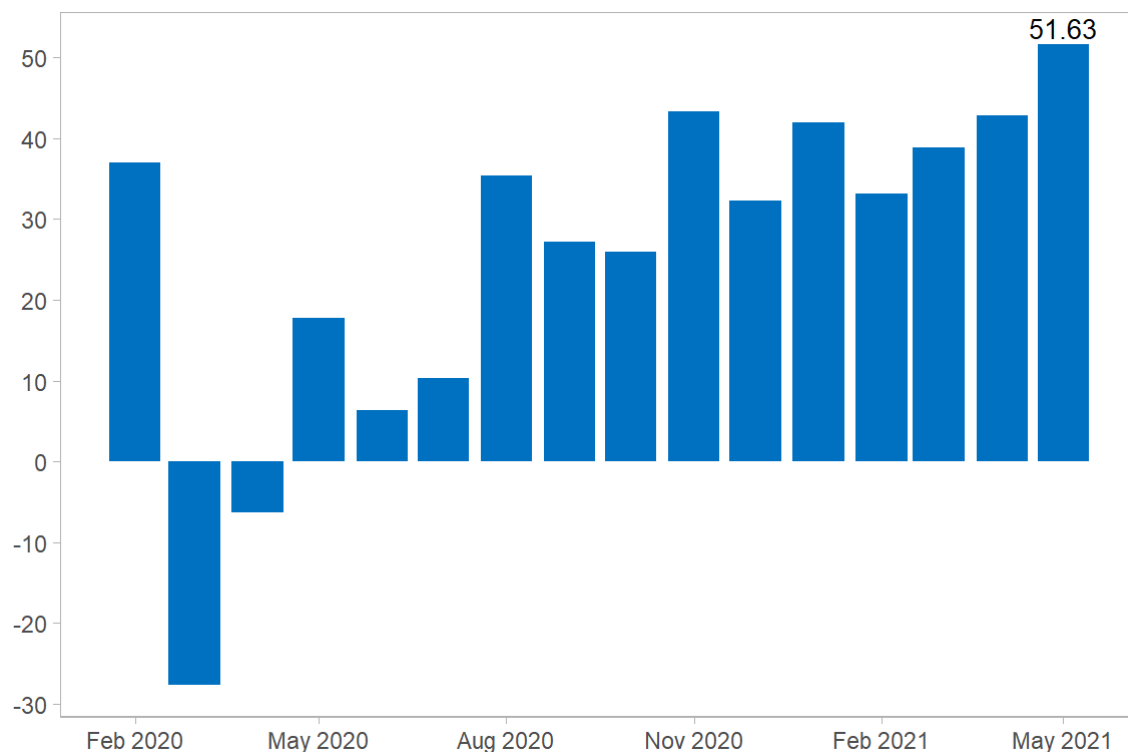
El Índice de Confianza Industrial (ICI) resume la actividad actual y las expectativas de actividad futura de las empresas del sector manufacturero en base a variables observables de las empresas. Este indicador mostró un ligero incremento en mayo, para un resultado de 60.4. La evolución del indicador se explica principalmente por el aumento de la producción y los pedidos.

Indicador de Confianza Industrial






Asimismo, la percepción que tienen los empresarios del sector acerca de la situación económica actual y futura de sus empresas se sintetiza a través del Indicador de Clima Empresarial (ICE). Para este sondeo el indicador se coloca por encima del promedio de los últimos 6 meses, con un resultado de 51.6.

Indicador de Clima Empresarial



Cuadro resumen

Indicador	Porcentajes			SalDOS de opinión			
	Incremento	Neutro	Disminución	May 2021	Abr 2021	Variación mensual	Evolución
Mes actual							
Situación económica	44.83	55.17	0.00	44.83	32.00	↑ 12.83	
Nivel de inventario	22.22	66.67	11.11	11.11	4.55	↑ 6.57	
Retrospectiva							
Producción	37.93	37.93	24.14	13.79	-4.17	↑ 17.96	
Pedidos	46.43	32.14	21.43	25.00	0.00	↑ 25.00	
Empleo	10.34	79.31	10.34	0.00	-12.50	↑ 12.50	

Indicador	Porcentajes			Saldos de opinión			
	Incremento	Neutro	Disminución	May 2021	Abr 2021	Variación mensual	Evolución
Expectativas							
Expectativa producción	55.17	37.93	6.90	48.28	45.83	↑ 2.44	
Expectativa precios	34.48	65.52	0.00	34.48	29.17	↑ 5.32	
Expectativa empleo	24.14	68.97	6.90	17.24	4.17	↑ 13.07	
Expectativa situación económica	62.07	34.48	3.45	58.62	54.17	↑ 4.45	