

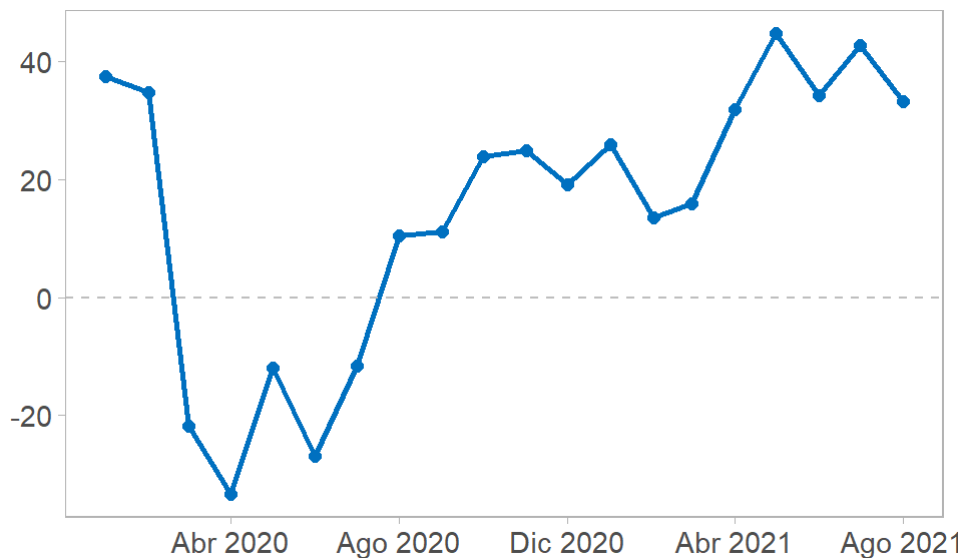


## Moderación en la situación económica del sector industrial

El indicador sobre la situación económica muestra una desaceleración en agosto, respecto al aumento del mes anterior. A pesar de esta disminución el saldo de opinión se mantiene positivo (33.3), con una considerable proporción de empresas indicando que su situación económica mejoró (33.3%), mientras que el 66.7% se mantuvo igual.

Por otro lado, el indicador sobre el nivel de inventario marcó una desaceleración de 4.0 puntos, para un saldo de 0.0, esta estabilidad relativa viene dada debido a que el 76% de los empresarios no esperan cambios en su nivel de inventario.

### Situación económica del mes actual



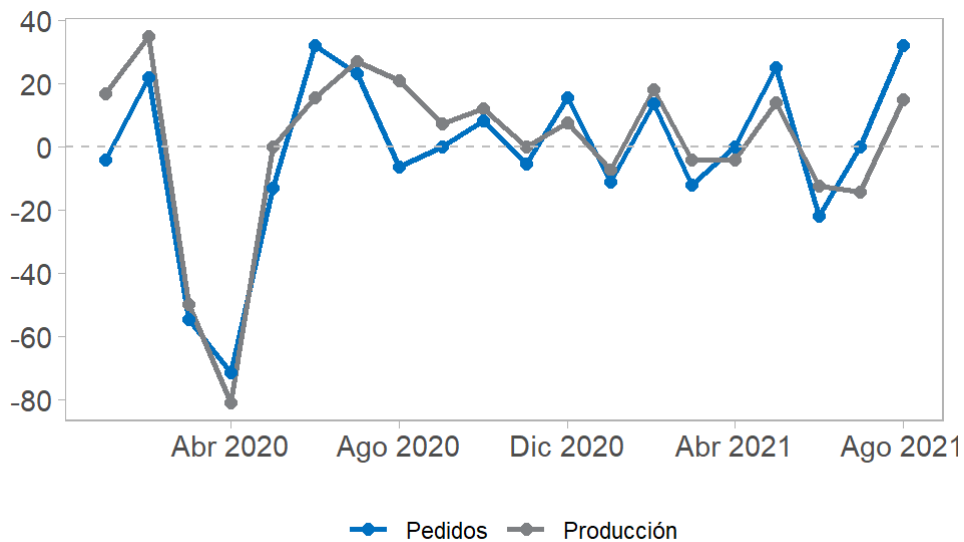
## Aumentan los pedidos, la producción y el empleo

Los principales indicadores del sector manufacturero muestran una evolución positiva respecto al sondeo anterior, siendo los pedidos los que registraron la variación más notable, al pasar de 0.0 en julio a 32.0 en esta medición.

Por el lado de la producción, el indicador marca un saldo favorable de 14.8, para un incremento de 29.1 puntos respecto al mes anterior que contrasta con los saldos negativos de los últimos dos meses.

Esta situación favorable se extiende también al indicador de empleo, que en agosto mostró un saldo de 3.7. Destacando que para este sondeo, este indicador muestra un cambio de tendencia a positiva, la cual no se observaba desde febrero de 2020.

### Producción y pedidos respecto al mes anterior

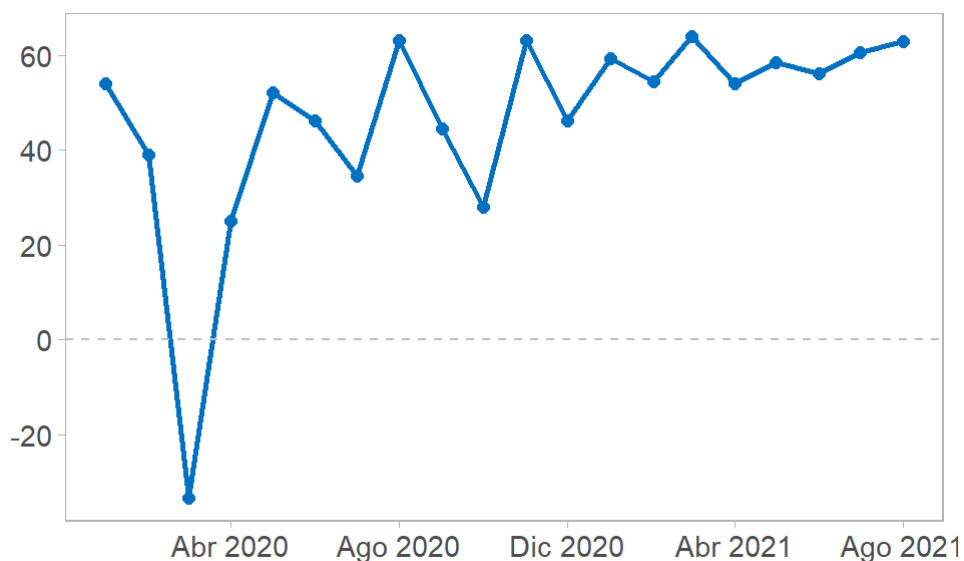


### Sector manufacturero se mantiene con expectativas favorables

En el mes de agosto las expectativas para las distintas variables del sector industrial presentaron resultados positivos, confirmando una postura más optimista por parte de los empresarios de cara a los próximos meses.

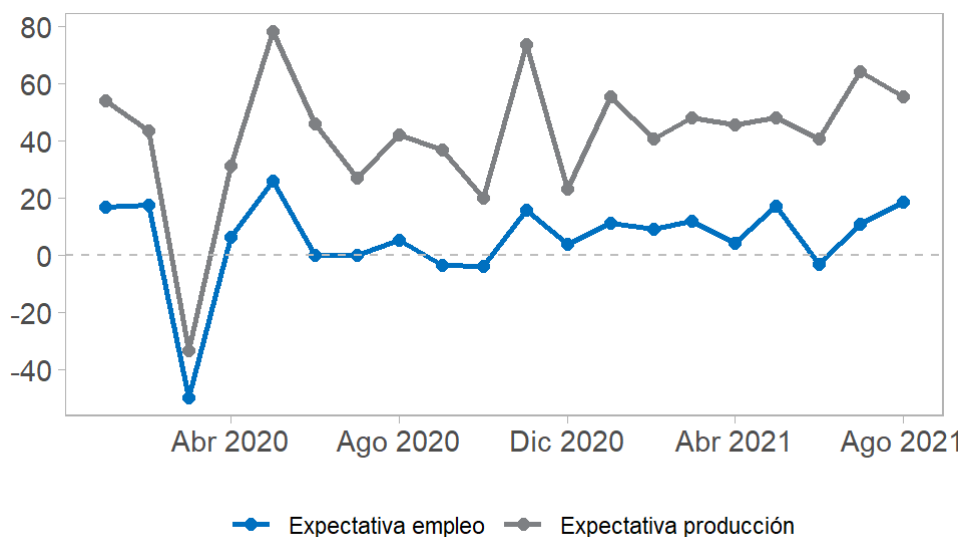
En este sentido, el saldo que resume las expectativas sobre la situación económica de los próximos seis meses registró un valor de 63.0, para una aumento de 2.3 puntos respecto a julio (60.7).

### Expectativas situación económica (próximos 6 meses)



Las expectativas sobre el nivel de producción registraron niveles levemente inferiores a los del mes anterior con un saldo de 55.6, presentando una variación de -8.7 respecto a julio. Por otro lado, las expectativas sobre el nivel de empleo continúan mostrando una evolución positiva con un saldo de 18.5, el más alto en lo que va de año.

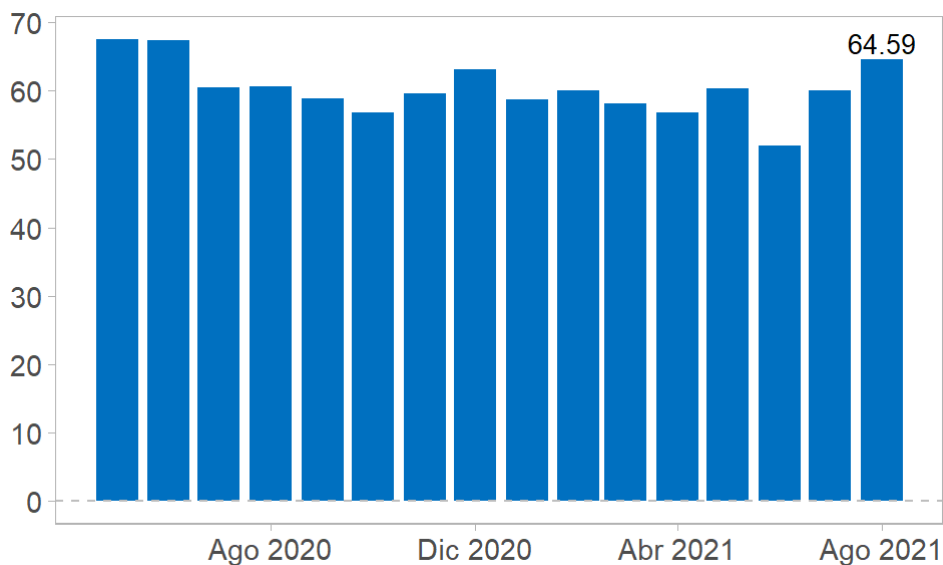
## Expectativas de producción y empleo



## Confianza industrial y clima empresarial

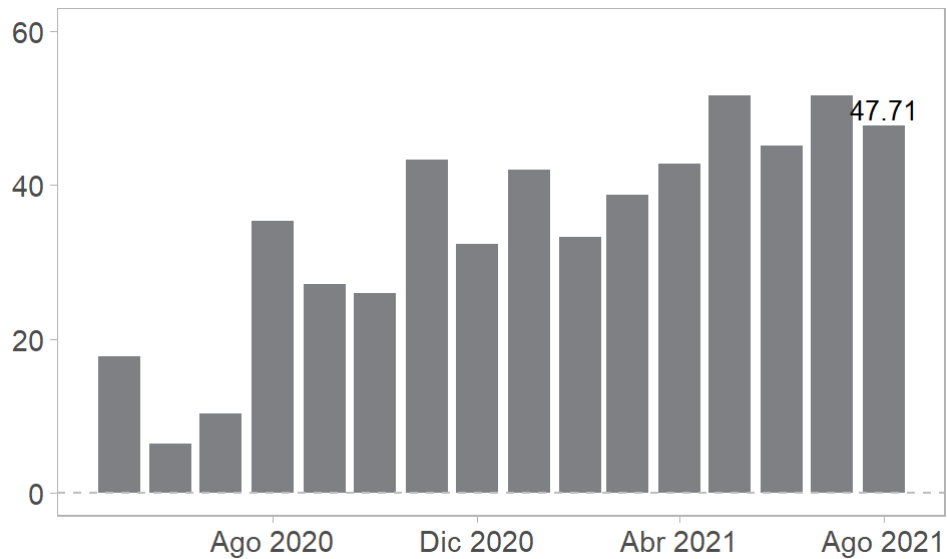
El Índice de Confianza Industrial (ICI) resume la actividad actual y las expectativas de actividad futura de las empresas del sector manufacturero en base a variables observables de las empresas. Este indicador mostró un aumento en agosto, para un resultado de 64.6. La evolución del indicador se explica principalmente por la evolución de los pedidos.

### Indicador de Confianza Industrial



Asimismo, la percepción que tienen los empresarios del sector acerca de la situación económica actual y futura de sus empresas se sintetiza a través del Indicador de Clima Empresarial (ICE). En este sondeo el indicador se coloca en un nivel inferior al del mes anterior con un resultado de 47.7.

## Indicador de Clima Empresarial



## Cuadro resumen

Indicador	Porcentajes			Saldos de opinión			
	Incremento	Neutro	Disminución	Ago 2021	Jul 2021	Variación	Evolución
<b>Mes actual</b>							
Situación económica	33.33	66.67	0.00	33.33	42.86	↓ -9.52	
Nivel de inventario	12.00	76.00	12.00	0.00	4.00	↓ -4.00	
<b>Retrospectiva</b>							
Producción	33.33	48.15	18.52	14.81	-14.29	↑ 29.10	
Pedidos	44.00	44.00	12.00	32.00	0.00	↑ 32.00	
Empleo	14.81	74.07	11.11	3.70	-7.14	↑ 10.85	
<b>Expectativas</b>							
Expectativa producción	59.26	37.04	3.70	55.56	64.29	↓ -8.73	
Expectativa precios	33.33	66.67	0.00	33.33	21.43	↑ 11.90	
Expectativa empleo	18.52	81.48	0.00	18.52	10.71	↑ 7.80	
Expectativa situación económica	66.67	29.63	3.70	62.96	60.71	↑ 2.25	