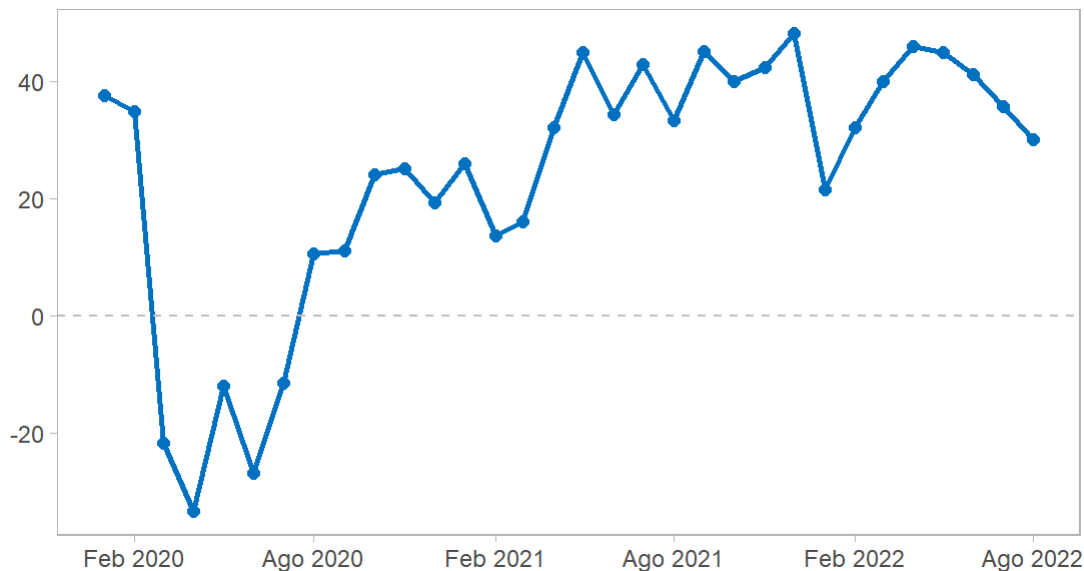




Moderación de la situación económica del sector industrial

En agosto, el indicador sobre la situación económica del sector industrial presenta un saldo de 30.0. Un balance positivo, pero inferior al registrado el mes anterior, continuando con la desaceleración iniciada en mayo. El 93.3 % de las empresas consultadas aseguran que su situación económica mejoró o se quedó igual y únicamente el 6.7 % considera que empeoró.

Situación económica del mes actual



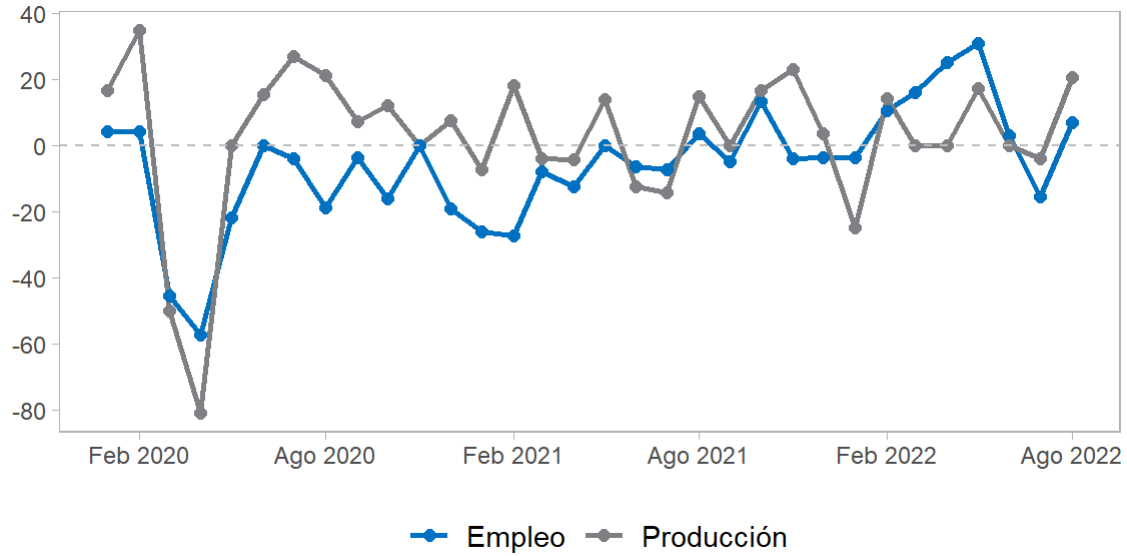
Asimismo, el indicador sobre el nivel de inventario presentó una disminución de 8.0 puntos con respecto al mes de julio, para un saldo de opinión de 4.0 en este levantamiento. Esta disminución se puede interpretar como una reducción en el stock de existencias de las empresas manufactureras.

Aumentan los pedidos, la producción y el nivel de empleo

Se presenta una mejora en el saldo de opinión de la producción y el empleo, con ambos indicadores situándose en terreno positivo en este sondeo. Los saldos de la producción y el empleo se colocan en 20.7 y 6.9, para una variación positiva de 24.5 y 22.3 puntos, respectivamente, y colocándose en terreno positivo, luego de su contracción el mes pasado.

De igual forma, los pedidos evolucionan favorablemente en agosto, manteniéndose en terreno positivo y con un aumento de 10.8 puntos respecto al mes anterior, para un saldo de 18.5.

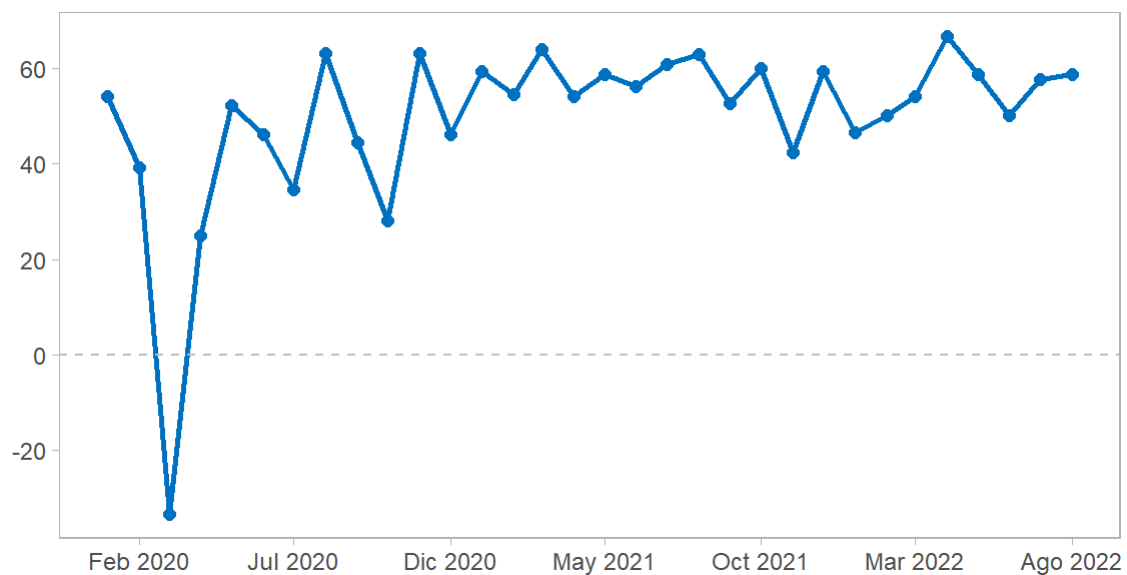
Producción y empleo respecto al mes anterior



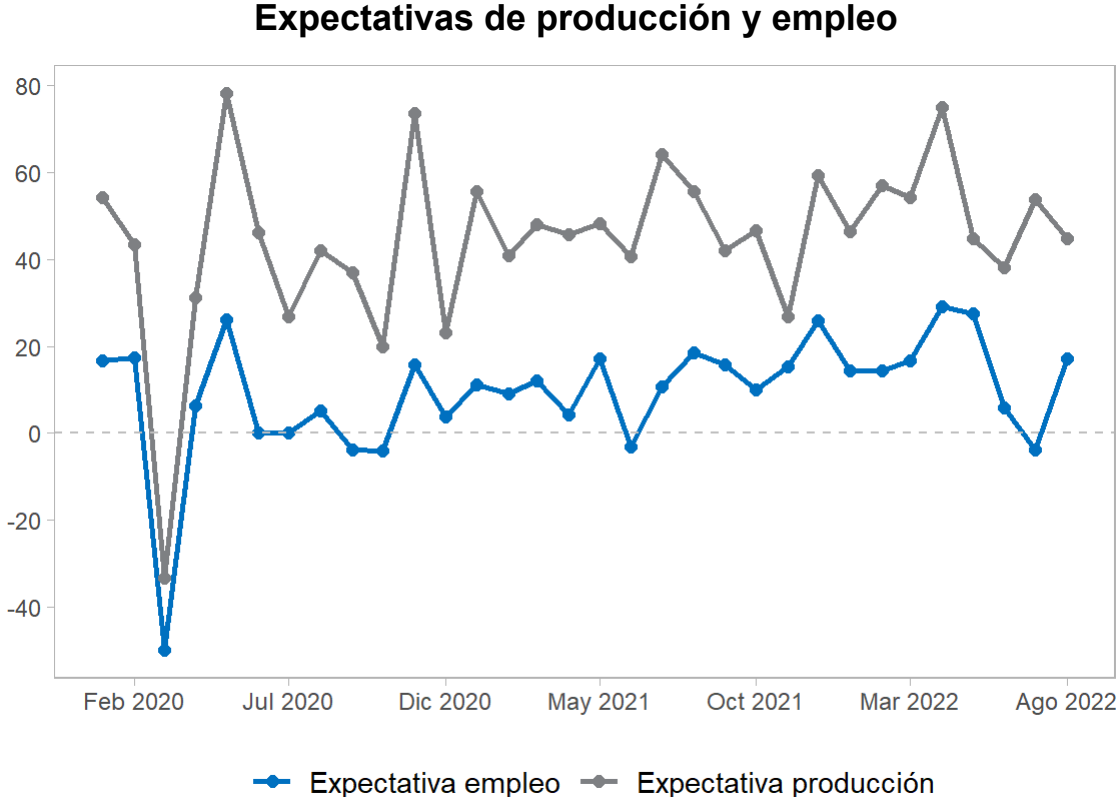
Sector manufacturero se mantiene con expectativas favorables

Los empresarios mantienen expectativas favorables para las principales variables del sector industrial, reflejándose principalmente en las expectativas sobre la situación económica de los próximos seis meses, con un saldo de 58.6, en un contexto en el que el 96.5 % de las empresas considera que su situación económica mejorará o se mantendrá igual.

Expectativas situación económica (próximos 6 meses)



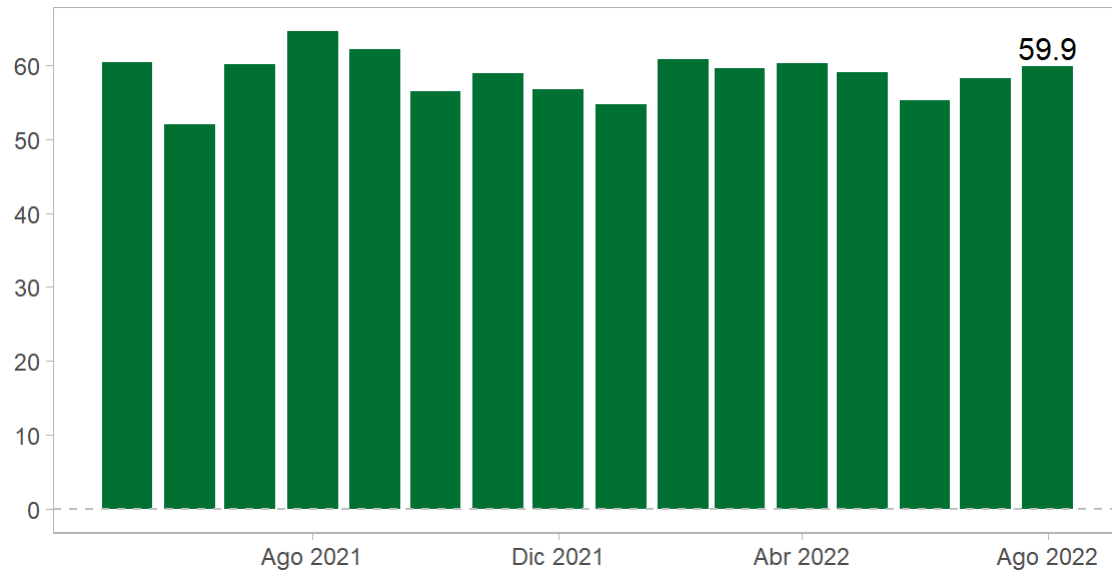
Las expectativas de empleo en los próximos tres meses presentaron niveles superiores al mes pasado, con variación positiva de 21.0 puntos respecto al mes anterior, con un saldo de 17.2. En contraste, las expectativas de producción y el nivel de precios mostraron resultados menores a los del mes anterior, con saldos de 53.8 y 26.9, respectivamente.



Confianza industrial y clima empresarial

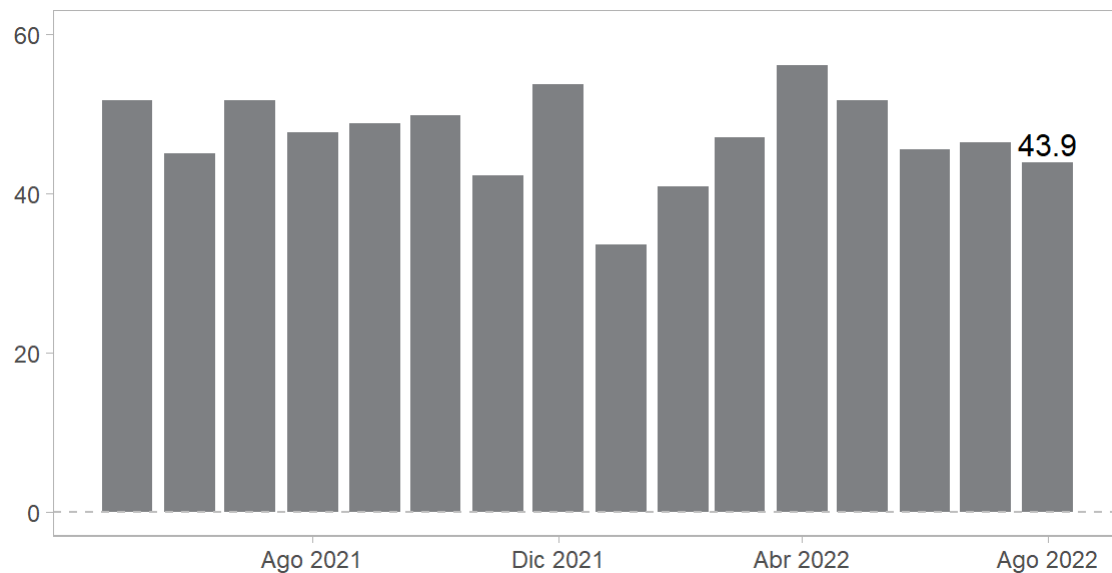
El Índice de Confianza Industrial (ICI) resume la actividad actual y las expectativas de actividad del sector manufacturero en base a variables observables de las empresas. Este indicador presentó un aumento respecto al mes anterior por tercer mes consecutivo, para un resultado de 59.9, explicado principalmente por la evolución reciente de la de producción.

Indicador de Confianza Industrial











Asimismo, la percepción que tienen los empresarios del sector acerca de la situación económica actual y futura de sus empresas se sintetiza a través del Indicador de Clima Empresarial (ICE). En este sondeo el indicador se coloca en un nivel inferior al del mes anterior con un resultado de 43.9.

Indicador de Clima Empresarial



Cuadro resumen

Indicador	Porcentajes			Saldos de opinión			
	Incremento	Neutro	Disminución	Ago 2022	Jul 2022	Variación	Evolución
Mes actual							
Situación económica	36.67	56.67	6.67	30.00	35.71	↓ -5.71	
Nivel de inventario	24.00	56.00	20.00	4.00	12.00	↓ -8.00	
Retrospectiva							
Producción	44.83	31.03	24.14	20.69	-3.85	↑ 24.54	
Pedidos	40.74	37.04	22.22	18.52	7.69	↑ 10.83	
Empleo	13.79	79.31	6.90	6.90	-15.38	↑ 22.28	
Expectativas							
Expectativa producción	51.72	41.38	6.90	44.83	53.85	↓ -9.02	
Expectativa precios	20.69	75.86	3.45	17.24	26.92	↓ -9.68	
Expectativa empleo	20.69	75.86	3.45	17.24	-3.85	↑ 21.09	
Expectativa situación económica	62.07	34.48	3.45	58.62	57.69	↑ 0.93	