

INFORME ÍNDICE DE PRECIOS AL CONSUMIDOR (IPC) FEBRERO 2026



INFLACION MENSUAL
0.03 %

INTERANUAL: 4.67 %

SUBYACENTE INTERANUAL: 4.76 %



RESTAURANTES Y
HOTELERÍA =0.75 %




ALIMENTOS Y BEBIDAS NO
ALCOHÓLICAS =-0.56 %



TRANSPORTE =-0.20 %



BIENES Y SERVICIOS
DIVERSOS =0.40 %



SALUD =0.79 %

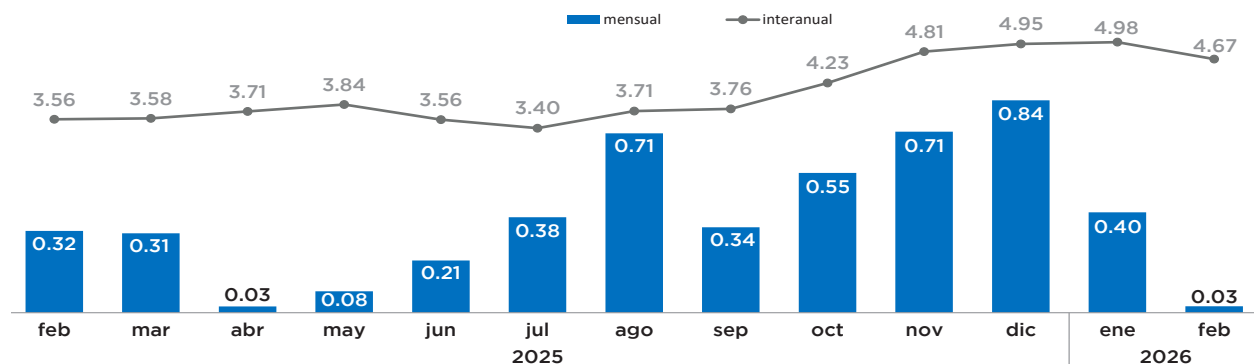


VIVIENDA =0.29 %

El Índice de Precios al Consumidor (IPC) registró una variación mensual de 0.03 % en febrero 2026. Este resultado refleja la normalización en los niveles de oferta de algunos bienes alimenticios de alta ponderación en la canasta familiar, como el pollo fresco y los plátanos en sus distintas variedades, así como de otros productos agrícolas que fueron afectados por las condiciones climáticas adversas asociadas a las intensas lluvias registradas a finales del pasado año, incluidas las vinculadas a la tormenta Melissa. En este contexto, dicho comportamiento del IPC en febrero de 2026 estuvo explicado principalmente por la variación de -0.56 % observada en el grupo Alimentos y Bebidas No Alcohólicas en el referido mes.

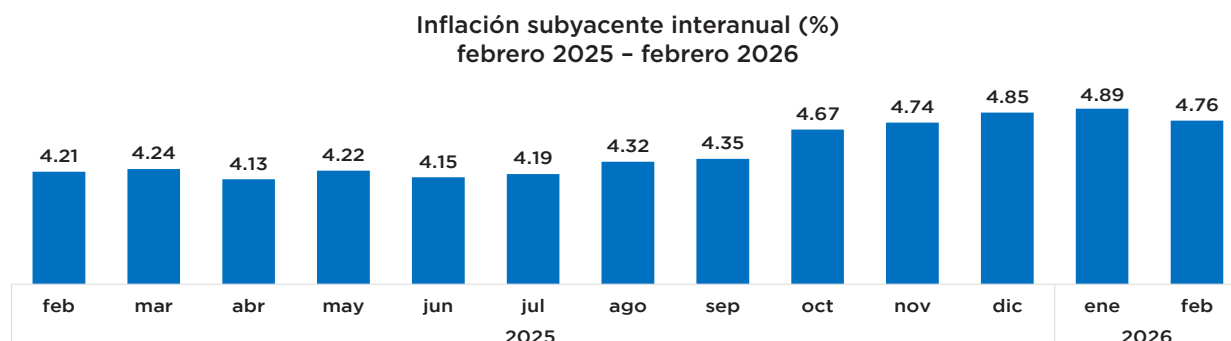
De esta manera, la inflación interanual medida desde febrero de 2025 hasta febrero de 2026 se situó en 4.67 %, menor en 31 puntos básicos al 4.98 % verificado en el mes de enero, manteniéndose dentro del rango meta establecido en el Programa Monetario de 4.0 % \pm 1.0 % por 34 meses consecutivos, es decir, a lo largo de los dos años y diez meses transcurridos desde mayo de 2023 hasta la fecha.

Inflación mensual e interanual (%)
febrero 2025 – febrero 2026



Fuente: Banco Central de la República Dominicana

En lo que respecta a la inflación subyacente mensual, la misma se ubicó en 0.33 %, situando la interanual en 4.76 %, permaneciendo de igual forma dentro del objetivo establecido por el Banco Central. Este indicador permite extraer señales más claras para la conducción de la política monetaria, debido a que excluye algunos artículos que normalmente no responden a las condiciones de liquidez en la economía, como son los alimentos con gran variabilidad en sus precios, los combustibles y servicios con precios regulados como la tarifa eléctrica, el transporte, además de las bebidas alcohólicas y el tabaco.



Fuente: Banco Central de la República Dominicana

Inflación e incidencia

Grupo de bienes y servicios	Mensual enero - febrero 2026					Anualizada feb 2025 - feb 2026			
	Pond. (%)	Índice		Variación mensual (%)	Incid.* (p.p)	Índice		Variación inter. (%)	Incid.* (p.p)
		ene 2026	feb 2026			feb 2025	feb 2026		
IPC General	100.00	137.74	137.77	0.03	0.03	131.62	137.77	4.67	4.67
Alimentos y bebidas no alcohólicas	23.84	154.50	153.64	-0.56	-0.15	143.38	153.64	7.16	1.86
Bebidas alcohólicas y tabaco	2.36	140.49	140.74	0.18	0.00	133.92	140.74	5.09	0.12
Prendas de vestir y calzado	4.19	96.72	96.66	-0.05	0.00	98.10	96.66	-1.46	-0.05
Vivienda	12.98	126.61	126.97	0.29	0.03	123.74	126.97	2.61	0.32
Muebles y artículos para el hogar	5.17	124.97	125.48	0.41	0.02	123.34	125.48	1.73	0.08
Salud	4.74	134.75	135.82	0.79	0.04	128.92	135.82	5.35	0.25
Transporte	16.65	140.26	139.98	-0.20	-0.03	136.22	139.98	2.76	0.48
Comunicaciones	5.06	98.29	98.24	-0.05	0.00	97.83	98.24	0.42	0.02
Recreación y cultura	3.03	121.77	121.88	0.09	0.00	119.50	121.88	1.99	0.05
Educación	3.06	132.70	132.72	0.01	0.00	123.83	132.72	7.18	0.21
Restaurantes y hoteles	8.62	151.57	152.71	0.75	0.07	142.34	152.71	7.28	0.68
Bienes y servicios diversos	10.31	146.74	147.33	0.40	0.04	138.97	147.33	6.01	0.65

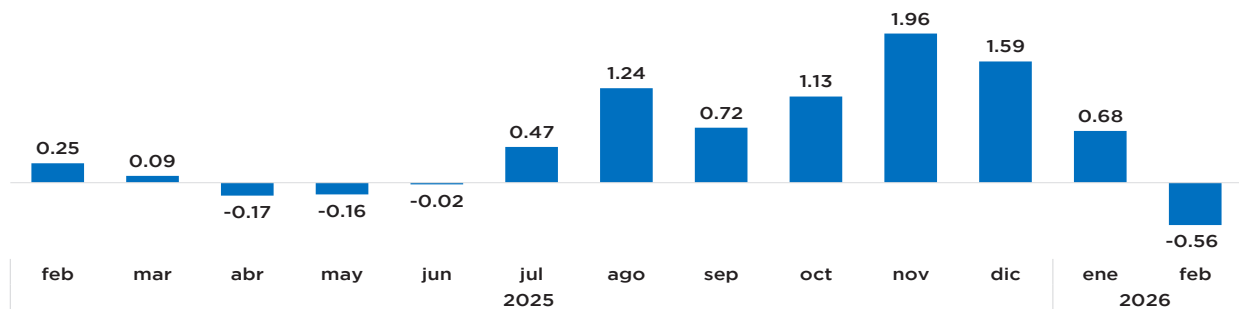
*Representa el aporte en puntos porcentuales de cada producto en la variación del IPC.

Fuente: Banco Central de la República Dominicana

Al analizar los resultados de la variación mensual del IPC general correspondiente a febrero 2026, se destacan las reducciones de los grupos Alimentos y Bebidas No Alcohólicas y Transporte, las cuales atenuaron los aumentos observados en los grupos Restaurantes y Hoteles, Bienes y Servicios Diversos, Salud y Vivienda.

El grupo Alimentos y Bebidas No Alcohólicas registró una tasa de variación de -0.56 %, producto de las disminuciones de precios en los plátanos verdes y maduros, el pollo fresco, los ajíes, los tomates, las batatas, las zanahorias, las papas, entre otros. En contraste, los incrementos de precios registrados en los guandules verdes, el bacalao, la carne corriente de res, los refrescos y el café contribuyeron a que la variación en el índice de este grupo no fuese más negativa.

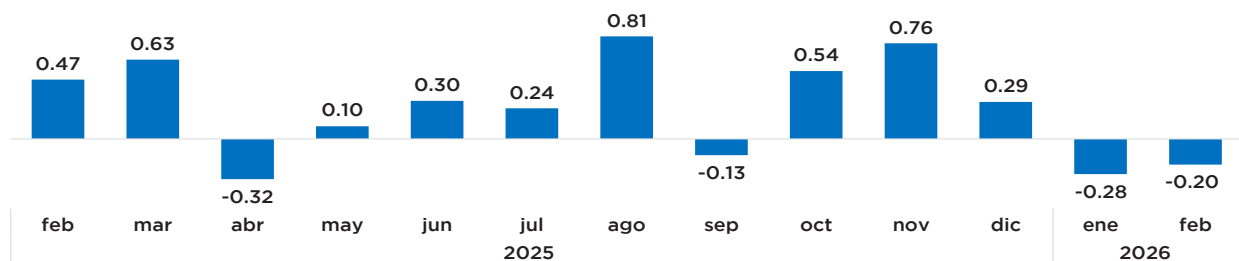
Inflación grupo alimentos y bebidas no alcohólicas (%)
febrero 2025 - febrero 2026



Fuente: Banco Central de la República Dominicana

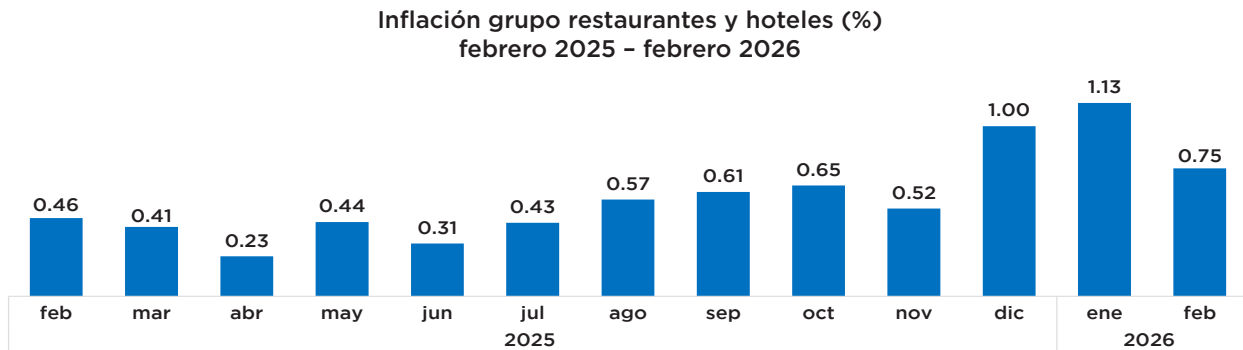
Igualmente, el grupo Transporte experimentó una variación de -0.20 %, fundamentada principalmente en las reducciones de precios de los automóviles. Este resultado se evidenció a pesar de las alzas verificadas en las tarifas del pasaje aéreo y los servicios de reparación de vehículos.

Inflación grupo transporte (%)
febrero 2025 - febrero 2026



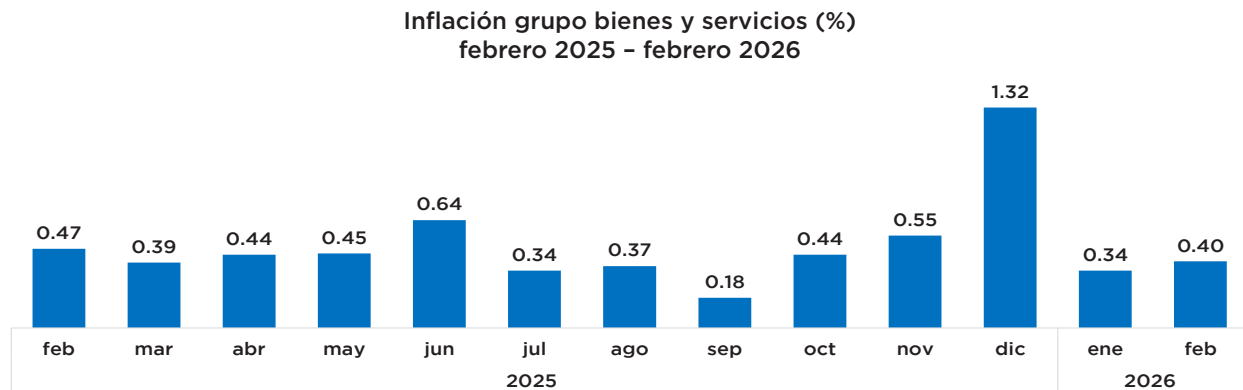
Fuente: Banco Central de la República Dominicana

En cuanto a la tasa de inflación de 0.75 % reflejada en el IPC del grupo Restaurantes y Hoteles, la misma obedece a los incrementos de precios en los servicios de comidas preparadas fuera del hogar, destacándose el plato del día, el servicio de víveres con acompañamiento y el servicio de pollo.

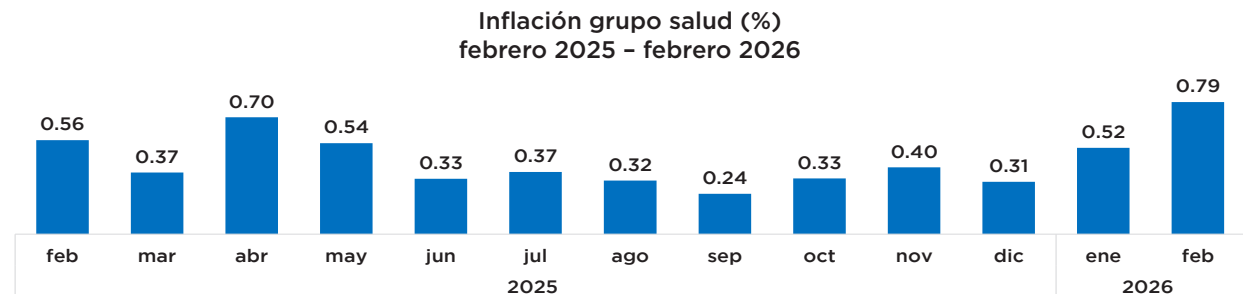


Fuente: Banco Central de la República Dominicana

El IPC de Bienes y Servicios Diversos registró una variación de 0.40 %, como resultado del aumento en los precios de los servicios y artículos de cuidado personal. Asimismo, el grupo Salud presentó una tasa de 0.79 %, explicada por el incremento en los precios de los productos farmacéuticos, mientras que el índice de Vivienda exhibió un crecimiento de 0.29 %, asociado al alza en el servicio de alquiler.



Fuente: Banco Central de la República Dominicana

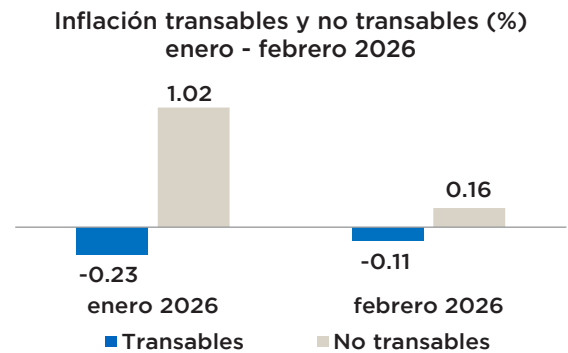


Fuente: Banco Central de la República Dominicana

INFLACIÓN TRANSABLES Y NO TRANSABLES

El IPC de los bienes transables, aquellos que pueden exportarse e importarse libres de restricciones, mostró una tasa negativa de 0.11 % en febrero de 2026, producto de las disminuciones de precios en algunos bienes alimenticios como los plátanos verdes, los ajíes, los tomates, las batatas, las zanahorias, las papas, entre otros. Asimismo, influyeron las caídas en los precios de los automóviles.

En relación con el índice de los bienes y servicios no transables, los que por su naturaleza sólo pueden comercializarse dentro de la economía que los produce o están sujetos a medidas que limitan las importaciones de estos, el mismo reportó una inflación de 0.16 % derivada de aumentos en los servicios de alimentos preparados fuera del hogar, así como en el alquiler de vivienda, los servicios y artículos de cuidado personal y los servicios de reparación de vehículos.

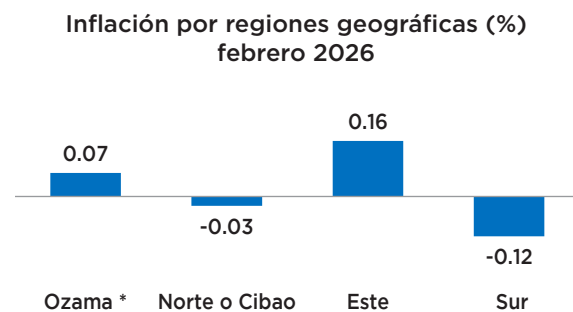


Fuente: Banco Central de la República Dominicana

INFLACIÓN POR REGIONES GEOGRÁFICAS

La inflación por regiones geográficas en el mes de febrero comparado con enero 2026 muestra que la región Ozama, que comprende el Distrito Nacional y la provincia Santo Domingo, alcanzó una variación de 0.07 %, la región Norte o Cibao de -0.03 %, la región Este de 0.16 % y la región Sur de -0.12 %.

Las tasas observadas en las regiones Ozama y Este responden a una mayor incidencia de los incrementos en los servicios de alquiler de vivienda, mientras que las variaciones negativas en las regiones Norte y Sur obedecieron a un mayor impacto de las reducciones reflejadas en el grupo Alimentos y Bebidas no Alcohólicas.



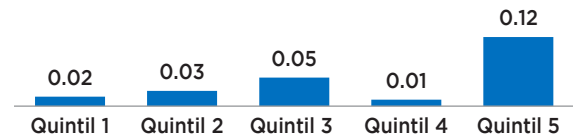
*Comprende el Distrito Nacional y la provincia de Santo Domingo.
Fuente: Banco Central de la República Dominicana

INFLACIÓN POR QUINTILES

Los resultados de los índices de precios por estratos socioeconómicos evidenciaron una tasa de inflación de 0.02 % para el quintil 1, 0.03 % el quintil 2 y 0.05 % en el quintil 3. Los quintiles 4 y 5 presentaron variaciones de 0.01 % y 0.12 %, respectivamente.

La tasa más pronunciada verificada en el quintil 5 se deriva del efecto conjunto de un menor aporte de las caídas experimentadas en los alimentos y una mayor contribución de los incrementos en las tarifas del pasaje aéreo y los servicios de alimentos preparados fuera del hogar. Es preciso destacar que en el quintil 4, además de la influencia de los bienes alimenticios incidió la reducción observada en los automóviles.

**Inflación por quintiles de ingreso (%)
febrero 2026**



Fuente: Banco Central de la República Dominicana