

INFORME ÍNDICE DE PRECIOS AL CONSUMIDOR (IPC) JULIO 2024



INFLACION MENSUAL
0.53 %

INTERANUAL: **3.54 %**

SUBYACENTE INTERANUAL: **3.90 %**



RESTAURANTES Y
HOTELERÍA = **0.45 %**



ALIMENTOS Y BEBIDAS NO
ALCOHÓLICAS = **1.42 %**



TRANSPORTE = **0.08 %**



VIVIENDA = **0.30 %**



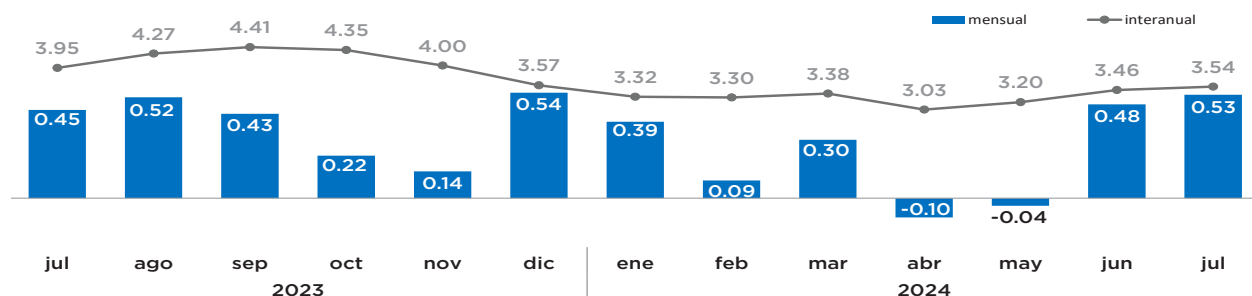
BIENES Y SERVICIOS
DIVERSOS = **0.29 %**



SALUD = **0.30 %**

El Índice de Precios al Consumidor (IPC) registró una variación mensual de 0.53 % en julio de 2024. Con este comportamiento la inflación interanual medida desde julio de 2023 hasta julio de 2024 se ubicó en 3.54 %, manteniéndose entre el límite inferior y el centro del rango meta de 4.0 % \pm 1.0 % por octavo mes consecutivo, es decir, desde diciembre de 2023.

Inflación mensual e interanual (%)
julio 2023 - julio 2024

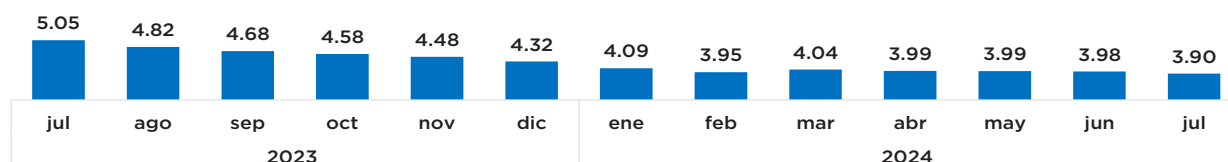


Fuente: Banco Central

En lo que respecta a la inflación subyacente de los últimos doce meses, la misma se situó en 3.90 % al cierre del mes de julio 2024, siendo la menor tasa de variación registrada en los últimos 49 meses, es decir, desde julio de 2020. De esta manera, la inflación subyacente permanece por debajo del centro del objetivo establecido por el Banco Central. Este indicador permite extraer señales más claras para la conducción de la política monetaria, debido a que excluye algunos artículos que normalmente no responden a las condiciones de liquidez en la economía, como son los alimentos con gran variabilidad en sus precios, los combustibles y servicios con precios regulados como la tarifa eléctrica, el transporte, además de las bebidas alcohólicas y el tabaco.

Con este comportamiento de una inflación interanual de 3.54 % en julio 2024, la República Dominicana se encontraría entre los países de menor inflación de América Latina, excluyendo las economías dolarizadas (Panamá, Ecuador y El Salvador).

Inflación subyacente interanual (%) julio 2023 - julio 2024



Fuente: Banco Central

Inflación e incidencia

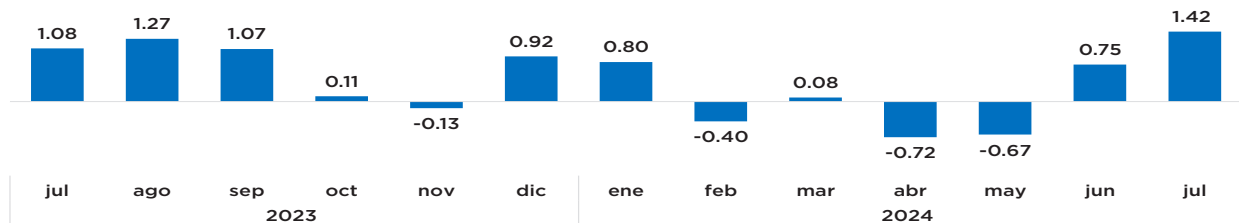
Grupo de bienes y servicios	Mensual junio 2024 - julio 2024					Anualizada jul 2023 - jul 2024			
	Pond. (%)	Índice		Variación mensual (%)	Incid.* (p.p)	Índice		Variación inter. (%)	Incid.* (p.p)
		jun 2024	jul 2024			jul 2023	jul 2024		
IPC General	100.00	127.91	128.58	0.53	0.53	124.19	128.58	3.54	3.54
Alimentos y bebidas no alcohólicas	23.84	137.36	139.31	1.42	0.36	133.24	139.31	4.55	1.16
Bebidas alcohólicas y tabaco	2.36	126.98	127.13	0.12	0.00	124.93	127.13	1.76	0.04
Prendas de vestir y calzado	4.19	98.79	98.73	-0.06	0.00	100.47	98.73	-1.73	-0.06
Vivienda	12.98	122.07	122.43	0.30	0.04	120.55	122.43	1.56	0.20
Muebles y artículos para el hogar	5.17	121.41	121.69	0.23	0.01	119.07	121.69	2.20	0.11
Salud	4.74	125.22	125.60	0.30	0.01	119.13	125.60	5.43	0.25
Transporte	16.65	134.35	134.45	0.08	0.01	131.62	134.45	2.15	0.38
Comunicaciones	5.06	97.23	97.37	0.14	0.01	94.98	97.37	2.52	0.10
Recreación y cultura	3.03	113.00	113.44	0.39	0.01	111.01	113.44	2.19	0.06
Educación	3.06	118.13	118.13	0.00	0.00	112.07	118.13	5.41	0.15
Restaurantes y hoteles	8.62	137.08	137.69	0.45	0.04	129.84	137.69	6.05	0.54
Bienes y servicios diversos	10.31	134.23	134.61	0.29	0.03	127.29	134.61	5.76	0.61

*Representa el aporte en puntos porcentuales de cada producto en la variación del IPC.
Fuente: Banco Central

Respecto al análisis del IPC general mensual, es decir, en el comparativo de julio con junio de 2024, se observa que el grupo Alimentos y Bebidas no Alcohólicas fue el de mayor contribución a la inflación del mes, al variar 1.42 %, debido a los aumentos de precios verificados en bienes alimenticios como pollo fresco, ajíes, arroz, tomates, plátanos verdes, entre otros. Cabe destacar, que el incremento en el precio del pollo fresco, artículo alimenticio de mayor ponderación en la canasta, se explica principalmente por el efecto de las altas temperaturas registradas en esta época del año que disminuyen la productividad de este rubro. En sentido contrario, registraron disminuciones de precios los aguacates y limones agrios.

Es relevante destacar, que la inflación del mes de julio no fue de mayor magnitud debido a que el grupo Transporte, segundo de mayor importancia en la canasta familiar, varió en 0.08 %, explicado principalmente por los servicios de transporte interurbano. En este resultado han influido de manera significativa las medidas implementadas por el Poder Ejecutivo al disponer el subsidio a los combustibles domésticos, mitigando su impacto en la variación del IPC general.

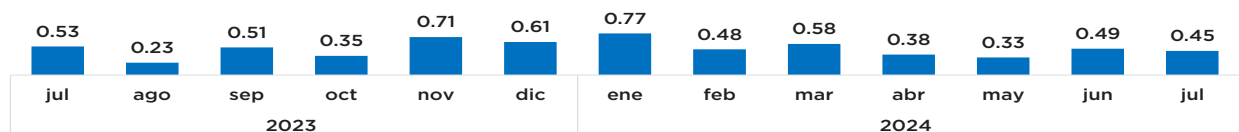
Inflación grupo alimentos y bebidas no alcohólicas (%)
julio 2023 - julio 2024



Fuente: Banco Central

El grupo Restaurantes y Hoteles registró una tasa de variación de 0.45 %, producto de los aumentos de precios evidenciados en comidas preparadas fuera del hogar, principalmente en los servicios de plato del día, servicio de pollo y de víveres con acompañamiento. Cabe señalar que el incremento en el índice de precios del servicio de suministro de alimentos se debe a las subidas en los costos de los insumos básicos necesarios para su producción, lo cual repercute directamente en el precio final que paga el consumidor por estos servicios de comida.

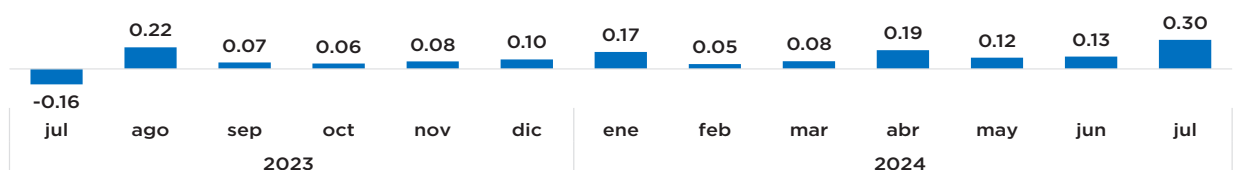
Inflación grupo restaurantes y hoteles (%)
julio 2023 - julio 2024



Fuente: Banco Central

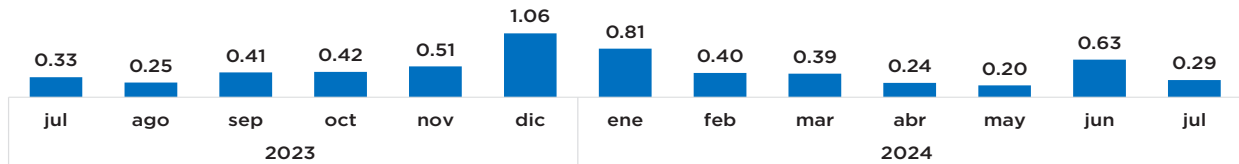
El índice de precios del grupo Vivienda alcanzó una variación de 0.30 %, en el que se destacan las alzas de precios en los servicios de alquiler y mantenimiento de la vivienda. Mientras, la inflación del grupo Bienes y Servicios Diversos se ubicó en 0.29 % debido a la subida de precios en los servicios de cuidado personal.

Inflación grupo vivienda (%)
julio 2023 - julio 2024



Fuente: Banco Central

Inflación grupo bienes y servicios diversos (%) julio 2023 - julio 2024



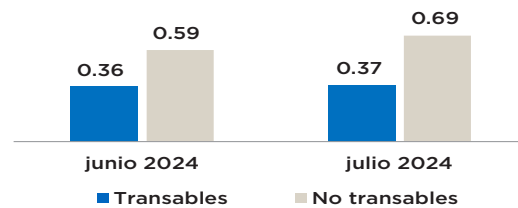
Fuente: Banco Central

En cuanto al grupo Salud, el mismo verificó una tasa de variación de 0.30 %, originada básicamente por incremento en los precios de los productos farmacéuticos y servicios médicos.

INFLACIÓN TRANSABLES Y NO TRANSABLES

El IPC de los bienes transables, aquellos que pueden exportarse e importarse libres de restricciones, experimentó una variación de 0.37 % en julio 2024 por los aumentos de precios observados en algunos alimentos como ajíes, tomates y plátanos verdes, ligeramente atenuada por las caídas de precios en los aguacates y limones agrios.

Inflación transables y no transables (%) junio - julio 2024



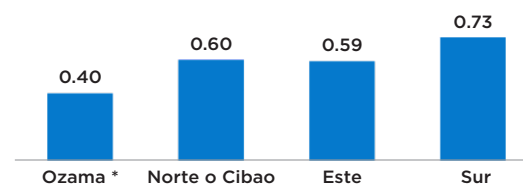
Fuente: Banco Central

Respecto a la variación del índice de los bienes y servicios no transables, los que por su naturaleza sólo pueden comercializarse dentro de la economía que los produce o están sujetos a medidas que limitan las importaciones de estos, la misma se situó en 0.69 % atribuible esencialmente a los incrementos de precios en rubros alimenticios de alta ponderación como el pollo fresco y arroz, así como el servicio de alquiler de vivienda, comidas preparadas fuera del hogar y servicios de cuidado personal.

INFLACIÓN POR REGIONES GEOGRÁFICAS

La inflación por regiones geográficas en el mes de julio comparado con junio de 2024, muestra que el índice de precios de la región Ozama, que comprende el Distrito Nacional y la provincia Santo Domingo creció en 0.40 %, de la región Norte o Cibao en 0.60 % y de la región Este en 0.59 %.

Inflación por regiones geográficas (%) julio 2024



*Comprende el Distrito Nacional y la provincia de Santo Domingo.
Fuente: Banco Central.

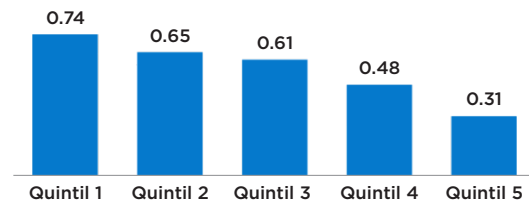
En cuanto a la región Sur, la misma registró una inflación de 0.73 %, debido a la mayor incidencia del grupo Alimentos y Bebidas No Alcohólicas en esta área de estimación.

INFLACIÓN POR QUINTILES

Los resultados de los índices de precios por estratos socioeconómicos reflejaron tasas de variación de 0.74 % para el quintil 1, 0.65 % en el quintil 2 y 0.61 % en el quintil 3. Con relación a los quintiles de mayores ingresos, quintiles 4 y 5, se observaron variaciones de 0.48 % y 0.31 %, respectivamente.

Las tasas evidenciadas en los quintiles de menores ingresos (1, 2 y 3) se explican esencialmente por la mayor incidencia relativa de los bienes alimenticios en sus canastas.

**Inflación por quintiles de ingreso (%)
julio 2024**



Fuente: Banco Central