

INFORME ÍNDICE DE PRECIOS AL CONSUMIDOR (IPC) DICIEMBRE 2024



INFLACION MENSUAL
0.70 %

INTERANUAL: **3.35 %**

SUBYACENTE INTERANUAL: **4.01 %**



BIENES Y SERVICIOS
DIVERSOS = **1.14 %**



ALIMENTOS Y BEBIDAS NO
ALCOHÓLICAS = **1.53 %**



SALUD = **0.33 %**



TRANSPORTE = **0.29 %**



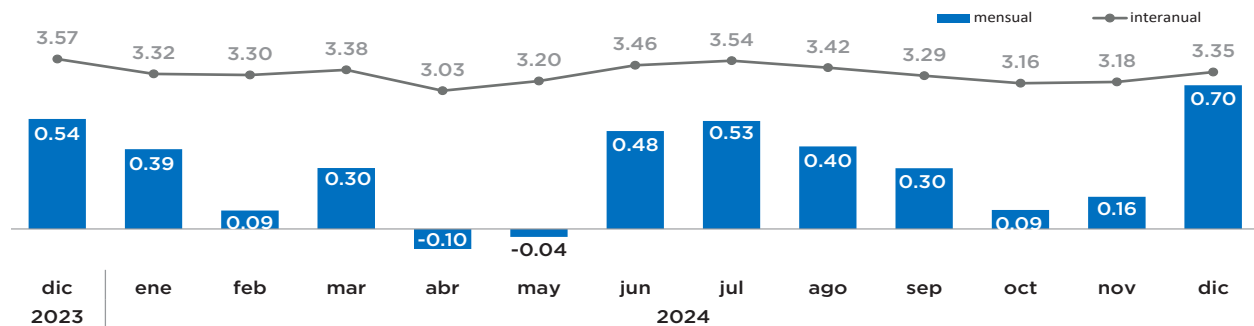
RESTAURANTES Y
HOTELES = **0.53 %**



VIVIENDA = **0.16 %**

El Índice de Precios al Consumidor (IPC) presentó una variación interanual de 3.35 % en diciembre de 2024, inferior a la tasa de 3.57 % observada en diciembre de 2023, siendo la menor inflación acumulada en los últimos seis años. Con este resultado, la inflación se mantiene entre el límite inferior y el centro del rango meta de 4.0 % \pm 1.0 % establecido en el Programa Monetario.

Inflación mensual e interanual (%)
diciembre 2023 - diciembre 2024

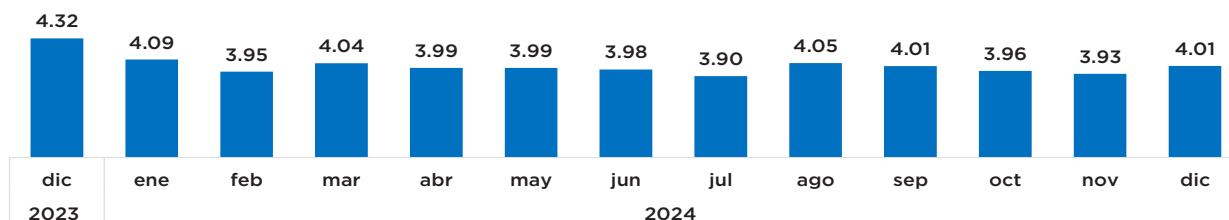


Fuente: Banco Central de la República Dominicana

En lo que respecta a la inflación subyacente interanual, la misma alcanzó un nivel de 4.01 % para diciembre de 2024, permaneciendo en torno al centro del objetivo establecido por el Banco Central. Este indicador permite extraer señales más claras para la conducción de la política monetaria, debido a que excluye algunos artículos que normalmente no responden a las condiciones de liquidez en la economía, como son los alimentos con gran variabilidad en sus precios, los combustibles y servicios con precios regulados como la tarifa eléctrica, el transporte, además de las bebidas alcohólicas y el tabaco.

La inflación interanual de 3.35 % registrada en diciembre 2024, es una de las menores de América Latina, luego de las economías dolarizadas de la región (Panamá, Ecuador y El Salvador), así como de Perú y Costa Rica. Cabe señalar que en el caso de este último país se observa una apreciación interanual de su moneda respecto al dólar estadounidense que si bien ha incidido en menores presiones inflacionarias, opera en la dirección de reducir la competitividad de sus exportaciones.

Inflación subyacente interanual (%)
diciembre 2023 - diciembre 2024



Fuente: Banco Central de la República Dominicana

Inflación e incidencia

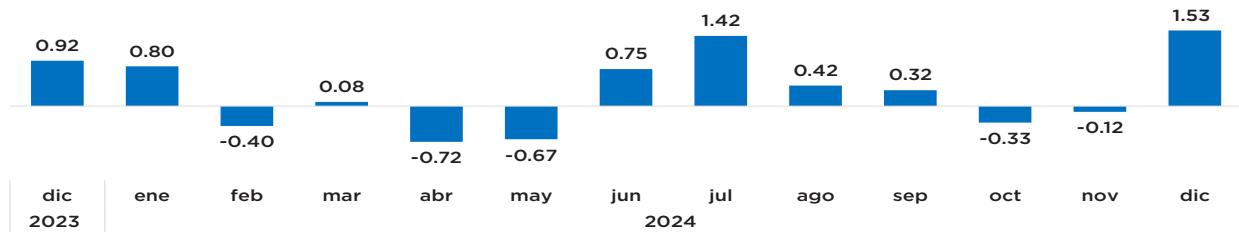
Grupo de bienes y servicios	Mensual noviembre 2024 - diciembre 2024					Anualizada dic 2023 - dic 2024			
	Pond. (%)	Índice		Variación mensual (%)	Incid.* (p.p)	Índice		Variación inter. (%)	Incid.* (p.p)
		nov 2024	dic 2024			dic 2023	dic 2024		
IPC General	100.00	129.81	130.72	0.70	0.70	126.49	130.72	3.35	3.35
Alimentos y bebidas no alcohólicas	23.84	139.70	141.84	1.53	0.39	137.58	141.84	3.09	0.80
Bebidas alcohólicas y tabaco	2.36	132.50	133.22	0.54	0.01	125.76	133.22	5.93	0.14
Prendas de vestir y calzado	4.19	98.15	98.39	0.25	0.01	99.88	98.39	-1.49	-0.05
Vivienda	12.98	123.05	123.25	0.16	0.02	121.17	123.25	1.71	0.21
Muebles y artículos para el hogar	5.17	122.22	122.60	0.31	0.02	119.87	122.60	2.27	0.11
Salud	4.74	127.14	127.56	0.33	0.02	121.14	127.56	5.30	0.24
Transporte	16.65	135.57	135.97	0.29	0.05	133.04	135.97	2.20	0.39
Comunicaciones	5.06	97.44	97.52	0.08	0.00	95.40	97.52	2.22	0.08
Recreación y cultura	3.03	117.66	118.20	0.46	0.01	111.70	118.20	5.82	0.16
Educación	3.06	123.18	123.18	0.00	0.00	116.85	123.18	5.42	0.15
Restaurantes y hoteles	8.62	139.96	140.69	0.53	0.05	133.01	140.69	5.78	0.52
Bienes y servicios diversos	10.31	136.38	137.94	1.14	0.12	130.70	137.94	5.53	0.59

*Representa el aporte en puntos porcentuales de cada producto en la variación del IPC.

Fuente: Banco Central de la República Dominicana

En el análisis comparativo del mes de diciembre con noviembre de 2024, se observa una variación mensual de 0.70 %, explicada en gran medida por el comportamiento del grupo Alimentos y Bebidas No Alcohólicas que experimentó una variación de 1.53 %, debido al incremento en los precios de productos como plátanos verdes y maduros, pollo fresco, ajíes, cebollas, café, guineos verdes, huevos, papas, arroz, entre otros.

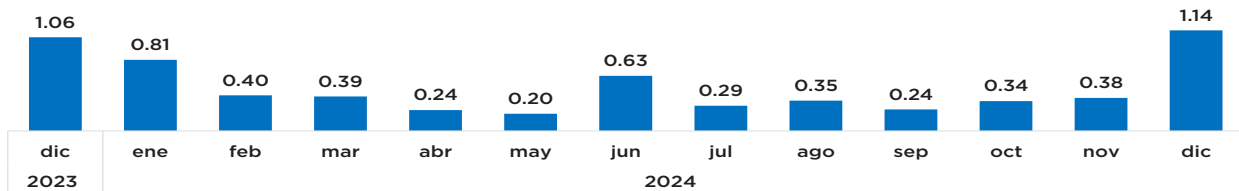
Inflación grupo alimentos y bebidas no alcohólicas (%)
diciembre 2023 - diciembre 2024



Fuente: Banco Central de la República Dominicana

Con relación al índice de precios del grupo Bienes y Servicios Diversos, segundo en aporte a la inflación del mes, el mismo presentó una tasa de variación de 1.14 %, debido a las alzas de precios en los servicios y artículos de cuidado personal. En menor medida incidieron los aumentos en los precios de los servicios relacionados a la celebración de eventos.

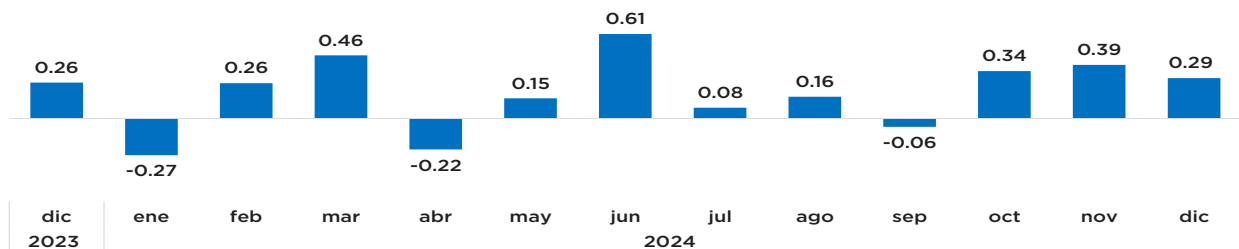
Inflación grupo bienes y servicios (%)
diciembre 2023 - diciembre 2024



Fuente: Banco Central de la República Dominicana

El grupo Transporte registró una inflación de 0.29 %, atribuida principalmente al aumento en los precios de los automóviles y los servicios de reparación de vehículos. Resulta importante destacar que el subsidio a los combustibles domésticos dispuesto por el Poder Ejecutivo ha mitigado el impacto de este grupo en la variación del IPC general.

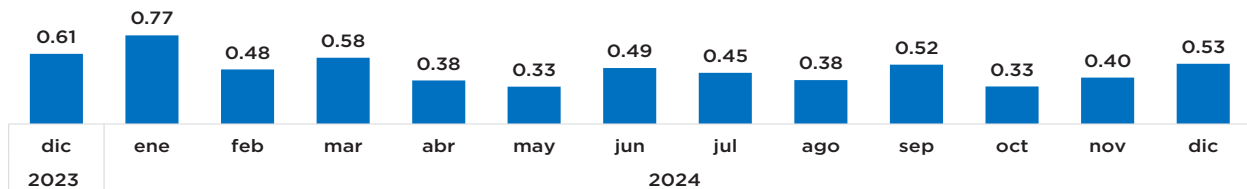
Inflación grupo transporte (%)
diciembre 2023 - diciembre 2024



Fuente: Banco Central de la República Dominicana

En cuanto al IPC del rubro Restaurantes y Hoteles, el mismo mostró una variación de 0.53 % originada por la subida en los precios de los alimentos preparados fuera del hogar. Por otro lado, el grupo Vivienda evidenció una tasa de inflación de 0.16 % como resultado de los aumentos en los precios del alquiler de vivienda, mientras que el grupo Salud reportó una inflación de 0.33 % producto de las alzas verificadas en los precios de los medicamentos antihipertensivos.

Inflación grupo restaurantes y hoteles (%)
diciembre 2023 - diciembre 2024

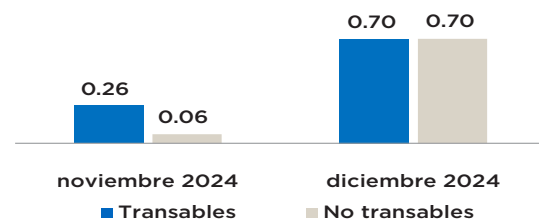


Fuente: Banco Central de la República Dominicana

INFLACIÓN TRANSABLES Y NO TRANSABLES

El IPC de los bienes transables, aquellos que pueden exportarse e importarse libres de restricciones, experimentó una variación de 0.70 % en diciembre de 2024, por el incremento de algunos bienes alimenticios como plátanos verdes, ajíes, café, guineos verdes, huevos, papas y bacalao. En adición, aportaron los aumentos registrados en los precios de los vehículos, cerveza envasada y paquetes turísticos, entre otros.

Inflación transables y no transables (%)
noviembre - diciembre 2024



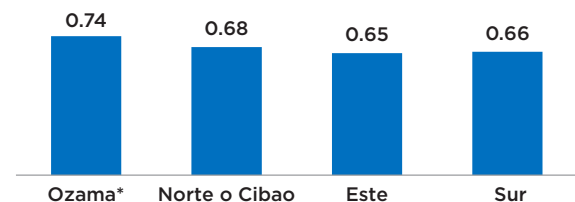
Fuente: Banco Central de la República Dominicana

De igual manera, el índice de los bienes y servicios no transables, los que por su naturaleza sólo pueden comercializarse dentro de la economía que los produce o están sujetos a medidas que limitan las importaciones de estos, registró una inflación en 0.70 % debido al crecimiento en los precios de alimentos como pollo fresco, plátanos maduros, cebollas, arroz y ajo, así como en los servicios de cuidado personal, alquiler de viviendas y de artículos para la celebración de eventos.

INFLACIÓN POR REGIONES GEOGRÁFICAS

La inflación por regiones geográficas en el mes de diciembre comparado con noviembre de 2024 muestra que el índice de precios de la región Ozama, que comprende el Distrito Nacional y la provincia Santo Domingo, creció en 0.74 %, la región Norte en 0.68 %, Este en 0.65 % y Sur en 0.66 %.

Inflación por regiones geográficas (%)
diciembre 2024



*Comprende el Distrito Nacional y la provincia de Santo Domingo.
Fuente: Banco Central de la República Dominicana

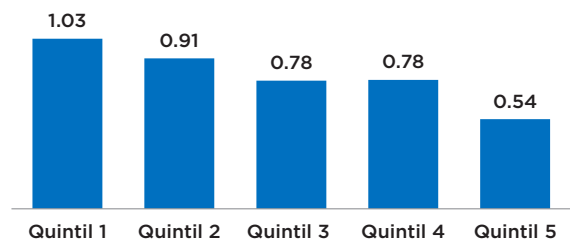
La tasa de inflación más pronunciada observada en la región Ozama obedece a la mayor incidencia de los grupos Bienes y Servicios Diversos, Transporte y Recreación y Cultura.

INFLACIÓN POR QUINTILES

Los resultados de los índices de precios por estratos socioeconómicos reflejaron tasas de inflación de 1.03 % en el quintil 1, 0.91 % en el quintil 2 y 0.78 % en el quintil 3. Los quintiles de mayores ingresos, quintiles 4 y 5, estos presentaron variaciones de 0.78 % y 0.54 %, respectivamente.

Las tasas más elevadas registradas en los quintiles 1, 2 y 3 se derivan de la mayor contribución de los grupos Alimentos y Bebidas No Alcohólicas y Bienes y Servicios Diversos. Cabe señalar que las tasas verificadas en los quintiles 4 y 5 obedecen a los incrementos de precios en los vehículos, incidiendo en menor medida las variaciones observadas en los grupos Alimentos y Bebidas No Alcohólicas y Bienes y Servicios Diversos.

**Inflación por quintiles de ingreso (%)
diciembre 2024**



Fuente: Banco Central de la República Dominicana