

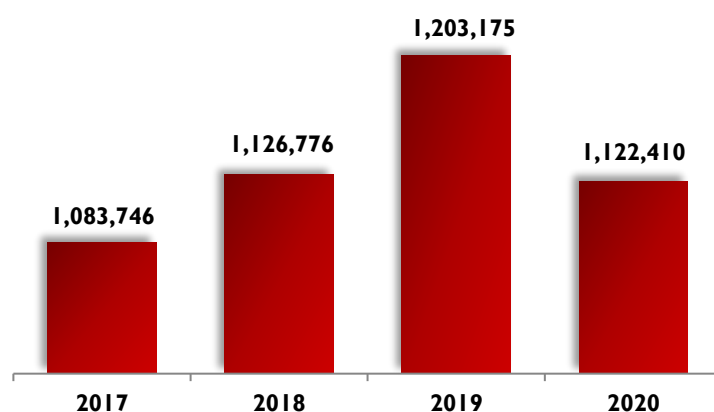


INFORME DEL FLUJO TURÍSTICO ENERO – FEBRERO 2020

LLEGADA DE PASAJEROS VÍA AÉREA

El flujo turístico en términos acumulados para el período enero-febrero del año 2020 registró 1,122,410 visitantes no residentes que ingresaron al país por los diferentes aeropuertos internacionales, es decir 80,765 viajeros menos (-6.7%), con respecto a igual período de 2019. Dentro de este resultado, los dominicanos no residentes experimentaron una variación interanual de 10.2% (14,808 viajeros adicionales) mitigando en parte la reducción acumulada de 9.0% registrada por los extranjeros no residentes, equivalente a 95,573 visitantes menos que el mismo período del año anterior.

**Llegada Acumulada de Pasajeros No Residentes
Enero-Febrero 2017-2020**



Cabe señalar que en las estadísticas turísticas continúa incidiendo el efecto de la base de comparación, ya que, en los resultados del mes de febrero del año 2019, al igual que el mes de enero de ese año, se registró un máximo histórico para ambos meses en toda la serie. Adicionalmente, aún están latentes los efectos rezagados de la merma registrada en las reservas aéreas hacia la República Dominicana por la cobertura de noticias negativas en medios de prensa externos sobre incidentes ocurridos a algunos turistas procedentes de los Estados Unidos de América durante la primera mitad del pasado año.

**Llegada Total de Pasajeros Vía Aérea Según Residencia
Enero - Febrero 2017 - 2020**

Detalle	2017	2018	2019	2020*	Participación		Variación Absoluta			T.C. (%)		
					2019	2020	18/17	19/18	20/19	18/17	19/18	20/19
Total	1,191,863	1,239,411	1,319,337	1,236,031	100.0	100.0	47,548	79,926	-83,306	4.0	6.4	-6.3
Residentes	108,117	112,635	116,162	113,621	8.8	9.2	4,518	3,527	-2,541	4.2	3.1	-2.2
Dominicanos	100,265	104,391	107,874	105,035	8.2	8.5	4,126	3,483	-2,839	4.1	3.3	-2.6
Extranjeros	7,852	8,244	8,288	8,586	0.6	0.7	392	44	298	5.0	0.5	3.6
No Residentes	1,083,746	1,126,776	1,203,175	1,122,410	91.2	90.8	43,030	76,399	-80,765	4.0	6.8	-6.7
Dominicanos	112,546	124,304	145,222	160,030	11.0	12.9	11,758	20,918	14,808	10.4	16.8	10.2
Extranjeros	971,200	1,002,472	1,057,953	962,380	80.2	77.9	31,272	55,481	-95,573	3.2	5.5	-9.0

* Cifras sujetas a rectificación.



En cuanto a la llegada de pasajeros no residentes a la República Dominicana (extranjeros y dominicanos) en el mes de febrero de 2020, se observa que la misma fue de 565,179 visitantes, lo que significó una reducción de 39,798 personas (-6.6%) con respecto a igual mes del año 2019. Este comportamiento es resultado de la disminución interanual de 8.8% en la llegada de extranjeros no residentes (47,093 personas menos que febrero de 2019), el cual fue atenuando parcialmente por el crecimiento anualizado de 10.5% en el renglón de los dominicanos no residentes, es decir 7,295 visitantes más que en el mismo mes del año anterior.

En términos de lo que se espera para los próximos meses, la tendencia en la llegada de pasajeros no residentes hacia República Dominicana estará condicionada por el efecto de la propagación del COVID-19 (coronavirus) y las nuevas medidas adoptadas recientemente por las autoridades dominicanas, que limitan los vuelos procedentes de Europa, China, Corea del Sur e Irán. Además, la Organización Mundial del Turismo ha estimado una contracción en la llegada de turistas internacionales, incorporando en estas estimaciones las restricciones de viajes impuestas por los países, la propagación geográfica del coronavirus y su potencial impacto en la economía mundial.

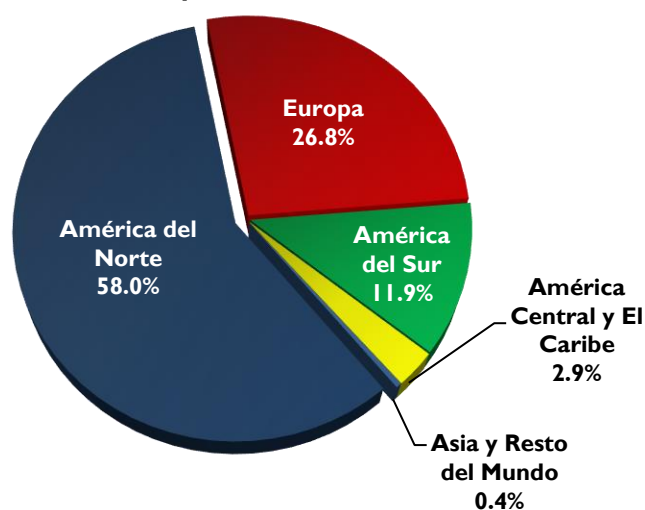
Al agregar el influjo de viajeros residentes, la llegada total de pasajeros residentes y no residentes por vía aérea durante el período enero-febrero del año 2020 fue de 1,236,031 pasajeros, para una variación interanual de -6.3%, lo que representó 83,306 pasajeros menos con relación al mismo período del año 2019.

LLEGADA DE TURISTAS EXTRANJEROS POR RESIDENCIA

En lo que respecta a la recepción acumulada de extranjeros según las regiones de residencia, durante enero-febrero de 2020 se observa que el 58.0% de los visitantes arribó desde América del Norte, el 26.8% desde Europa, un 11.9% procedente de América del Sur, 2.9% desde América Central y el Caribe y el restante 0.4% desde Asia y el Resto del Mundo.

En cuanto a la llegada de turistas desde las diferentes regiones durante los primeros dos meses del año 2020, Europa se destacó como la región de mayor aporte, con 13,102 pasajeros adicionales con respecto al mismo periodo del año pasado, para un crecimiento de 5.3%, donde sobresalen los aumentos de los visitantes provenientes de Rusia (10,604), Inglaterra (3,547), España (2,806), Italia (2,337) y Ucrania (2,032). En ese mismo orden, América Central y el Caribe mostró un incremento de 2.7%, para un aporte en términos absolutos de 741 turistas adicionales, destacándose los provenientes de Puerto Rico con 11,004 visitantes adicionales.

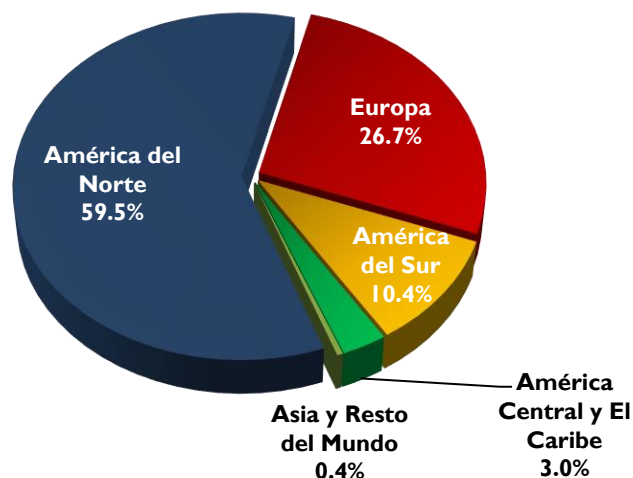
Llegada de Extranjeros No Residentes por Residencia
Enero-Febrero 2020
Participación Porcentual





América del Norte mostró una variación interanual de -16.0%, equivalente a 105,937 visitantes menos, la mayoría de ellos desde los Estados Unidos de América (-127,704) y México (-1,526), los cuales fueron atenuados parcialmente por Canadá con 23,293 turistas adicionales. América del Sur como región emisora presentó en el referido período una disminución acumulada de 3,603 pasajeros (-3.1%), producto de la baja en la llegada de pasajeros desde Argentina (-5,913) y Chile (-3,381); la llegada desde pasajeros de otros países como Venezuela (3,779) y Perú (1,562) registró una variación positiva.

**Llegada de Extranjeros No Residentes
Participación Porcentual
Febrero 2020**

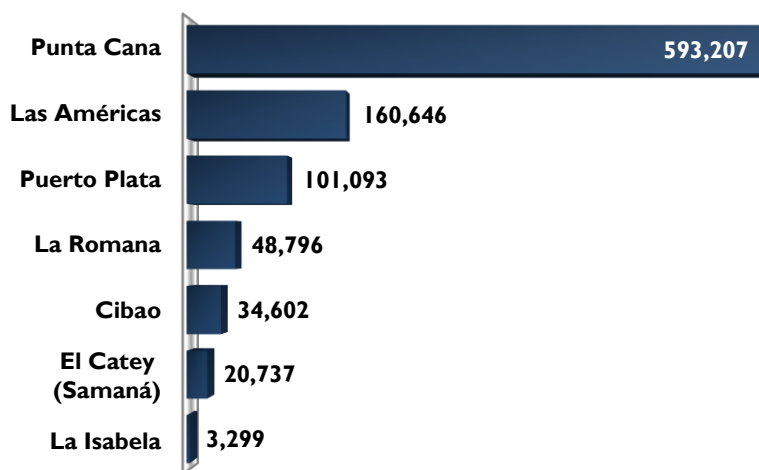


De forma particular, los países que reflejaron tasas positivas en términos de visitantes adicionales en el mes de febrero fueron Canadá (13,836), Rusia (7,521), Inglaterra (1,895), España (1,494), Ucrania (1,450), Francia (1,043), Finlandia (1,027), entre otros.

LLEGADA DE EXTRANJEROS NO RESIDENTES POR AEROPUERTOS

Al examinar por aeropuertos la llegada de extranjeros no residentes al país durante el período enero-febrero de 2020, se verificó que la terminal de Punta Cana recibió por sus instalaciones el 61.6% de los turistas extranjeros, es decir un total de 593,207 pasajeros, seguida en orden de importancia por Las Américas (16.7%) y Puerto Plata (10.5%), mientras que las terminales de La Romana, Cibao, La Isabela y El Catey de Samaná, recibieron en conjunto el restante 11.2% del total de visitantes extranjeros no residentes.

**Llegada de Extranjeros No Residentes por Aeropuertos
Enero-Febrero 2020**





El Aeropuerto Internacional de Las Américas registró el mayor incremento acumulado en la llegada de turistas, con el arribo de 7,551 viajeros adicionales, que en términos relativos representó un aumento de 4.9%, seguido por la terminal de La Romana (4,903), el Cibao (734) y La Isabela con 565 personas más con respecto al período enero-febrero de 2019.

PERFIL DE LOS EXTRANJEROS NO RESIDENTES

Durante los dos primeros meses del año 2020, el 95.4% de los turistas reportó que el motivo principal de su visita al país fue la recreación. Asimismo, el 92.5% informó que utilizó los establecimientos hoteleros como su opción de alojamiento. En lo referente a la edad de los visitantes, el 55.6% oscila entre el rango de 21 a 49 años, mientras que, en relación al género, el 52.8% corresponde al femenino y el 47.2% al masculino.

Llegada de Extranjeros No Residentes Vía Aérea Según Características de Viaje Enero - Febrero 2019 - 2020

Características	2019	Part. (%)	2020*	Part. (%)	T.C. (%)
Alojamiento	1,057,953	100.0	962,380	100.0	-9.0
Hotel	1,006,363	95.1	890,114	92.5	-11.6
Otros	51,590	4.9	72,266	7.5	40.1
Sexo	1,057,953	100.0	962,380	100.0	-9.0
Femenino	560,233	53.0	507,724	52.8	-9.4
Masculino	497,720	47.0	454,656	47.2	-8.7
Grupo de Edad	1,057,953	100.0	962,380	100.0	-9.0
0-12 años	63,523	6.0	68,745	7.1	8.2
13-20 años	81,320	7.7	88,359	9.2	8.7
21-35 años	362,304	34.2	286,320	29.8	-21.0
36-49 años	247,576	23.4	248,058	25.8	0.2
50 años y más	303,230	28.7	270,898	28.1	-10.7
Motivo de Viaje	1,057,953	100.0	962,380	100.0	-9.0
Recreación	1,013,142	95.8	918,089	95.4	-9.4
Negocio	14,599	1.3	12,440	1.3	-14.8
Conferencia o convención	1,820	0.2	2,077	0.2	14.1
Estudios	753	0.1	620	0.1	-17.7
Visita a amigos y parientes	23,259	2.2	24,949	2.6	7.3
Otros	4,380	0.4	4,205	0.4	-4.0

* Cifras sujetas a rectificación.