

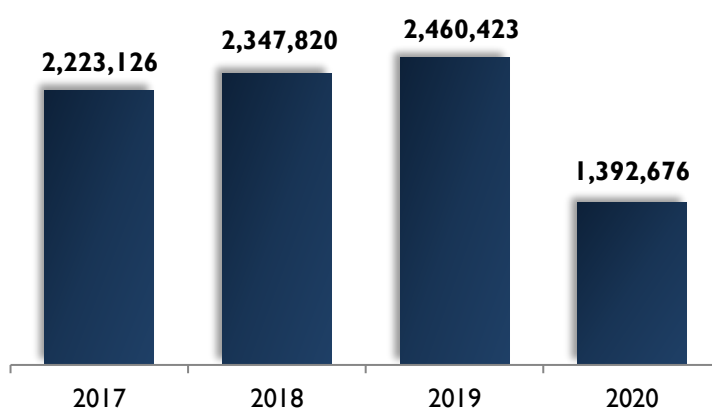


INFORME DEL FLUJO TURÍSTICO ENERO – ABRIL 2020

LLEGADA DE PASAJEROS VÍA AÉREA

El flujo turístico en términos acumulados para el período enero-abril del año 2020 fue de 1,392,676 visitantes no residentes, es decir 1,067,747 viajeros menos (-43.4%), con respecto a igual período del año 2019. Dentro de este resultado, los extranjeros no residentes representaron 1,189,047 turistas para una reducción de 44.9%, equivalente a 968,829 visitantes, mientras que los 203,629 restantes corresponden a los dominicanos no residentes, los cuales registraron una caída de 98,918 pasajeros (-32.7%) en comparación con enero-abril del año anterior.

**Llegada Acumulada de Pasajeros No Residentes
Enero-Abril 2017-2020**



Es importante resaltar que los resultados acumulados del flujo de turistas en lo que va de año obedecen fundamentalmente al cierre de fronteras por tierra, mar y aire implementado como medida de prevención y mitigación de los efectos del COVID-19 (coronavirus) en el país, lo que paralizó el tráfico aéreo desde y hacia la República Dominicana, impactando negativamente la llegada de visitantes, sobre todo en el último mes de abril, donde solo se recibieron 217 pasajeros no residentes. Adicionalmente, la llegada de pasajeros durante enero y febrero estuvo influenciada por las cancelaciones de reservas asociadas a las noticias en medios de comunicación internacionales sobre eventos desafortunados ocurridos a turistas estadounidenses mientras vacacionaban en el país en la primera mitad del año 2019, que todavía presenta efectos rezagados.

**Llegada Total de Pasajeros Vía Aérea Según Residencia
Enero - Abril 2017 - 2020**

Detalle	2017	2018	2019	2020*	Participación		Variación Absoluta			T.C. (%)		
					2019	2020	18/17	19/18	20/19	18/17	19/18	20/19
Total	2,422,459	2,548,816	2,670,685	1,533,692	100.0	100.0	126,357	121,869	-1,136,993	5.2	4.8	-42.6
Residentes	199,333	200,996	210,262	141,016	7.9	9.2	1,663	9,266	-69,246	0.8	4.6	-32.9
Dominicanos	185,182	185,910	195,024	130,676	7.3	8.5	728	9,114	-64,348	0.4	4.9	-33.0
Extranjeros	14,151	15,086	15,238	10,340	0.6	0.7	935	152	-4,898	6.6	1.0	-32.1
No Residentes	2,223,126	2,347,820	2,460,423	1,392,676	92.1	90.8	124,694	112,603	-1,067,747	5.6	4.8	-43.4
Dominicanos	232,682	266,616	302,547	203,629	11.3	13.3	33,934	35,931	-98,918	14.6	13.5	-32.7
Extranjeros	1,990,444	2,081,204	2,157,876	1,189,047	80.8	77.5	90,760	76,672	-968,829	4.6	3.7	-44.9

* Cifras sujetas a rectificación.



El análisis individual de los meses de marzo y abril muestra que la llegada de pasajeros no residentes a la República Dominicana en el mes de marzo de 2020 fue de 270,049 visitantes (226,565 extranjeros y 43,484 dominicanos), lo que significó una reducción de 402,920 personas, equivalente a -59.9% con respecto a igual mes del año 2019. Dentro de este comportamiento incide principalmente la disminución interanual de 62.0% en la llegada de extranjeros no residentes (369,035 personas menos). En igual sentido, los dominicanos no residentes disminuyeron en 33,885 pasajeros (-43.8%) en comparación con marzo del año 2019. En cuanto al mes de abril de 2020 se observa que tan solo arribaron al país 217 visitantes. De este total 115 fueron dominicanos no residentes y 102 viajeros fueron extranjeros no residentes.

En términos de lo que se espera para los próximos meses, la tendencia en la llegada de pasajeros no residentes hacia República Dominicana estará condicionada al avance del proceso de desescalada de las medidas implementadas para detener la propagación del coronavirus, la reanudación de los vuelos de las diferentes líneas aéreas procedentes de las distintas regiones emisoras de viajeros hacia el país, así como la implementación de los protocolos de seguridad en los establecimientos de servicios de alojamiento turístico.

Al agregar el influjo de viajeros residentes, la llegada total de pasajeros residentes y no residentes por vía aérea durante el período enero-abril del año 2020 fue de 1,533,692 pasajeros, para una variación interanual de -42.6%, lo que representó 1,136,993 pasajeros menos con relación al mismo período del año 2019.

LLEGADA DE TURISTAS EXTRANJEROS POR RESIDENCIA

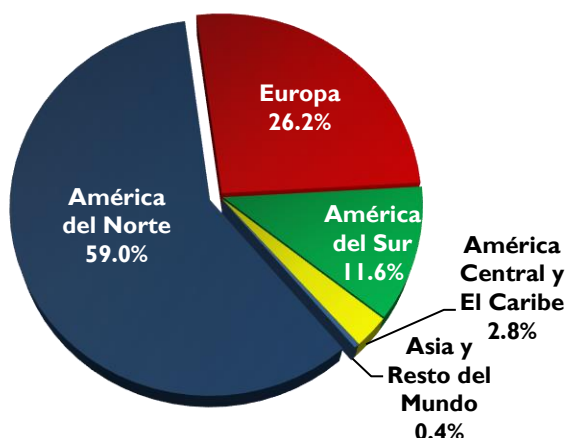
Con respecto a la recepción acumulada de extranjeros según las regiones de residencia, durante enero-abril de 2020 se observa que el 59.0% de los visitantes arribó desde América del Norte, el 26.2% desde Europa, un 11.6% proveniente de América del Sur, 2.8% desde América Central y el Caribe y el restante 0.4% desde Asia y el Resto del Mundo.

De forma particular, los países que reflejaron tasas positivas en términos de visitantes adicionales en dicho cuatrimestre fueron Finlandia (1,972), Ucrania (539), Irlanda (446), Bulgaria (290) y Suecia (126).

Dentro de los países que mostraron las disminuciones más acentuadas durante el período de referencia se encuentran Estados Unidos de América (-535,867), Canadá (-145,795), Alemania (-41,194), Francia (-38,691), Argentina (-31,425), entre otros.

Los países que reportaron llegada de pasajeros durante el mes de abril fueron: Puerto Rico (49), Haití (37), Estados Unidos (9), San Martín (4) y España con 3 pasajeros.

Llegada de Extranjeros No Residentes por Residencia
Enero-Abril 2020
Participación Porcentual

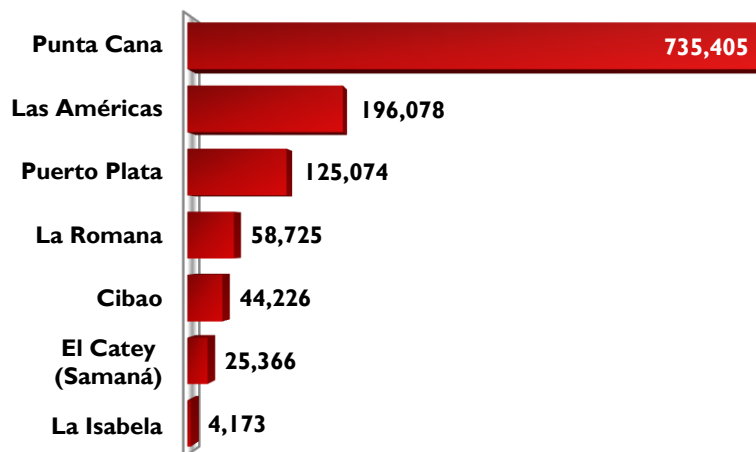




LLEGADA DE EXTRANJEROS NO RESIDENTES POR AEROPUERTOS

Al examinar por aeropuertos la llegada de extranjeros no residentes al país durante el período enero-abril de 2020, se verificó que la terminal de Punta Cana recibió por sus instalaciones el 61.8% de los turistas extranjeros, es decir un total de 735,405 pasajeros, seguida en orden de importancia por Las Américas (16.5%) y Puerto Plata (10.5%), mientras que las terminales de La Romana, Cibao, La Isabela y El Catey de Samaná, recibieron en conjunto el restante 11.2% del total de visitantes extranjeros no residentes.

**Llegada de Extranjeros No Residentes por Aeropuertos
Enero-Abril 2020**



PERFIL DE LOS EXTRANJEROS NO RESIDENTES

Durante el primer cuatrimestre del año 2020, el 92.2% de los turistas reportó que el motivo principal de su visita al país fue la recreación. Asimismo, el 92.4% informó que utilizó los establecimientos hoteleros como su opción de alojamiento. En lo referente a la edad de los visitantes, el 55.6% oscila entre el rango de 21 a 49 años, mientras que, en relación al género, el 52.7% corresponde al femenino y el 47.3% al masculino.