

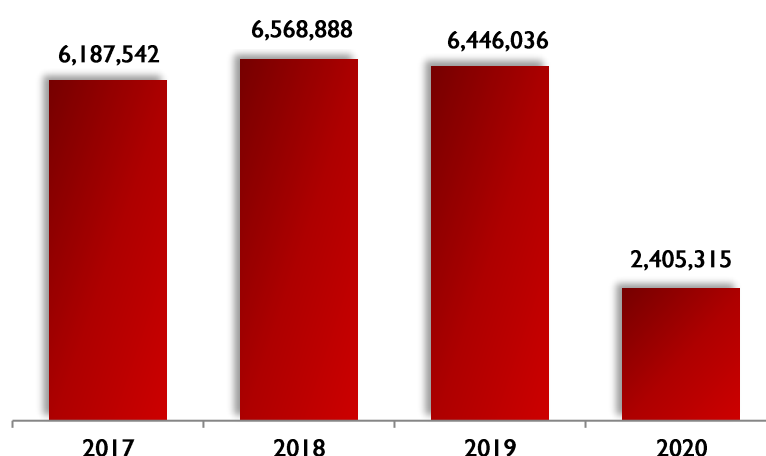


INFORME DEL FLUJO TURÍSTICO 2020

LLEGADA DE PASAJEROS VÍA AÉREA

La llegada de pasajeros no residentes hacia la República Dominicana para el año 2020 fue de 2,405,315 turistas, es decir una variación interanual de -62.7 % con relación al año anterior. De este total, 1,699,194 corresponde a extranjeros y 706,121 a dominicanos no residentes. Esta variación negativa obedece fundamentalmente a la pandemia del COVID-19 que ha tenido un impacto adverso en la industria turística a nivel global.

Llegada Acumulada de Pasajeros No Residentes
2017-2020



Llegada Total de Pasajeros Vía Aérea Según Residencia
2017 - 2020

Detalle	2017	2018	2019	2020*	Participación (%)		Variación Absoluta			T.C. (%)		
					2019	2020	18/17	19/18	20/19	18/17	19/18	20/19
Total	6,831,883	7,220,334	7,126,857	2,707,423	100.0	100.0	388,451	-93,477	-4,419,434	5.7	-1.3	-62.0
Residentes	644,341	651,446	680,821	302,108	9.5	11.1	7,105	29,375	-378,713	1.1	4.5	-55.6
Dominicanos	604,197	609,107	636,167	284,910	8.9	10.5	4,910	27,060	-351,257	0.8	4.4	-55.2
Extranjeros	40,144	42,339	44,654	17,198	0.6	0.6	2,195	2,315	-27,456	5.5	5.5	-61.5
No Residentes	6,187,542	6,568,888	6,446,036	2,405,315	90.5	88.9	381,346	-122,852	-4,040,721	6.2	-1.9	-62.7
Dominicanos	833,525	950,327	1,088,417	706,121	15.3	26.1	116,802	138,090	-382,296	14.0	14.5	-35.1
Extranjeros	5,354,017	5,618,561	5,357,619	1,699,194	75.2	62.8	264,544	-260,942	-3,658,425	4.9	-4.6	-68.3

* Cifras sujetas a rectificación.

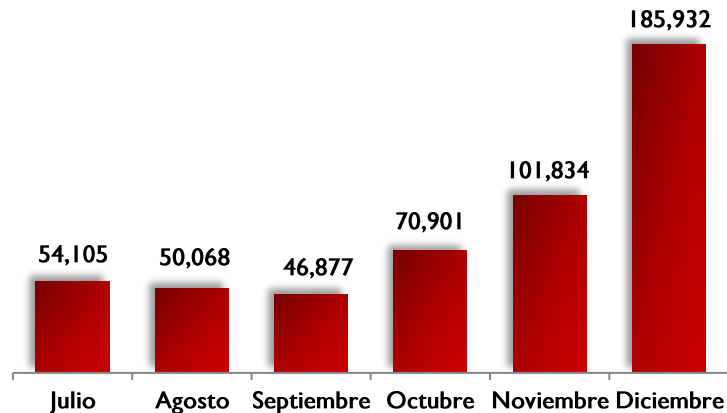
La llegada total de visitantes no residentes por vía aérea durante el recién transcurrido mes de diciembre fue de 348,464 personas (185,932 extranjeros y 162,532 dominicanos), lo que en términos relativos representó el mejor mes para el turismo dominicano luego de la reapertura de los aeropuertos en el mes de julio.

Cabe resaltar que en el mes de diciembre 2020 la llegada de turistas fue equivalente al 55.8% del total de visitantes no residentes que ingresaron a nuestro país en igual mes de 2019, proporción que ha ido aumentando gradualmente luego de haber sido nula durante el trimestre abril-junio, por las medidas sincronizadas de confinamiento y prohibición de vuelos a nivel internacional. De manera particular, cabe destacar que luego de la reapertura de los aeropuertos, en el periodo julio-diciembre se recibieron 1,011,224 visitantes no residentes.



Es importante puntualizar que las medidas preventivas para mitigar la propagación del COVID-19 adoptadas por diversos países emisores, como es el caso de Canadá y las naciones europeas que en conjunto representan alrededor del 43% de la llegada total en el año 2020, continúan incidiendo en los resultados del flujo turístico dominicano. Cabe resaltar que, luego de la reapertura de los aeropuertos, el 69.5% del total de 509,717 de los visitantes extranjeros que arribaron en el período julio-diciembre, provienen de los Estados Unidos.

Llegada de Extranjeros No Residentes
Julio-Diciembre 2020



En cuanto a los dominicanos no residentes los mismos han estado contribuyendo positivamente a la reactivación del turismo en los últimos seis meses, representando el 49.6% (501,512) del total de visitantes no residentes del periodo julio-diciembre 2020. Solo en el mes de diciembre para las festividades navideñas ingresaron al país 162,532 dominicanos no residentes, es decir, 11,439 adicionales con respecto al mismo mes del año anterior, para un crecimiento interanual de 7.6%.

Entorno a las perspectivas para los próximos meses, el comportamiento de la llegada de viajeros hacia República Dominicana seguirá condicionado principalmente por la evolución mundial de la pandemia, la flexibilización de las medidas restrictivas en los principales países emisores y la efectividad de las vacunaciones masivas globales contra el coronavirus..

De igual manera, la afluencia de turistas estará influenciada por las disposiciones contempladas en el plan de recuperación puesto en marcha en el mes de septiembre por el Poder Ejecutivo junto al gabinete turístico. Las mismas incluyen, la implementación de los protocolos sanitarios de seguridad en los establecimientos turísticos, alivio de la carga tributaria, medidas monetarias y financieras para viabilizar el crecimiento de pequeñas y medianas empresas turísticas, así como la asignación de un plan temporal de asistencia al viajero con cobertura de salud para emergencias, telemedicina, cambios de vuelos y estadías prolongadas en caso de contagio del COVID-19, entre otras medidas.

Igualmente, el mercado local está siendo beneficiado por el Plan de Incentivo al Turismo Interno que incluye descuentos desde un 20% a un 50% en establecimientos de importantes cadenas hoteleras y facilidades de financiamiento desde 6 hasta 12 meses.

Al agregar el influjo de viajeros residentes, la llegada total de pasajeros residentes y no residentes por vía aérea durante el año 2020 fue de 2,707,423 personas, para una variación interanual de -62.0%, lo que representó 4,419,434 visitantes menos con relación al año 2019.

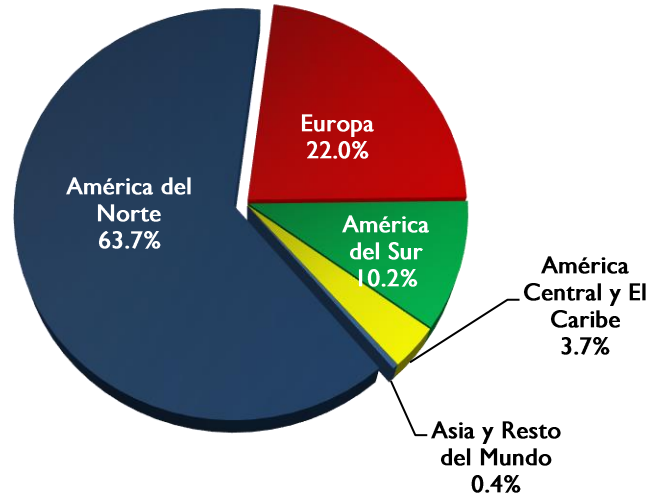


LLEGADA DE TURISTAS EXTRANJEROS POR RESIDENCIA

Con respecto a la recepción acumulada de extranjeros según las regiones de residencia, durante el año 2020 se observa que el 63.7% de los visitantes arribó desde América del Norte, el 22.0% desde Europa, un 10.2% procedente de América del Sur, 3.7% desde América Central y el Caribe y el restante 0.4% desde Asia y el Resto del Mundo.

Dentro de los países que mostraron las disminuciones más acentuadas durante el referido año se encuentran Estados Unidos de América (-1,476,950), Canadá (-534,024), Argentina (-148,260), Alemania (-142,160), Rusia (-138,207), Francia (-134,877), Inglaterra (-126,696), España (-121,646), entre otros.

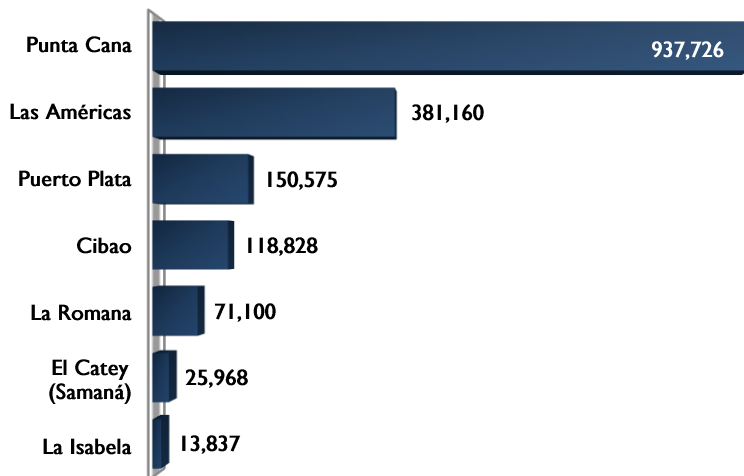
Llegada de Extranjeros No Residentes por Residencia
2020
Participación Porcentual



LLEGADA DE EXTRANJEROS NO RESIDENTES POR AEROPUERTOS

Al examinar por aeropuertos la llegada de extranjeros no residentes al país durante el año 2020, se verificó que la terminal de Punta Cana recibió por sus instalaciones el 55.2% de los turistas extranjeros, es decir, un total de 937,726 pasajeros, seguida en orden de importancia por Las Américas (22.4%) y Puerto Plata (8.9%), mientras que las terminales de La Romana, Cibao, La Isabela y El Catey de Samaná, recibieron en conjunto el restante 13.5% del total de visitantes extranjeros no residentes.

Llegada de Extranjeros No Residentes por Aeropuerto
2020





PERFIL DE LOS EXTRANJEROS NO RESIDENTES

Durante el año 2020, el 89.3% de los turistas reportó que el motivo principal de su visita al país fue la recreación. Asimismo, el 83.8% informó que utilizó los establecimientos hoteleros como su opción de alojamiento. En lo referente a la edad de los visitantes, el 56.0% oscila en el rango de 21 a 49 años, mientras que, en relación al género, el 51.9% corresponde al femenino y el 48.1% al masculino.

**Llegada de Extranjeros No Residentes Vía Aérea Según Características de Viaje
2019 - 2020**

Características	2019	Part. (%)	2020*	Part. (%)	T.C. (%)
Alojamiento	5,357,619	100.0	1,699,194	100.0	-68.3
Hotel	4,978,984	92.9	1,424,038	83.8	-71.4
Otros	378,635	7.1	275,156	16.2	-27.3
Sexo	5,357,619	100.0	1,699,194	100.0	-68.3
Femenino	2,900,436	54.1	881,509	51.9	-69.6
Masculino	2,457,183	45.9	817,685	48.1	-66.7
Grupo de Edad	5,357,619	100.0	1,699,194	100.0	-68.3
0-12 años	328,694	6.1	143,441	8.4	-56.4
13-20 años	448,686	8.4	167,442	9.9	-62.7
21-35 años	1,860,408	34.7	522,899	30.8	-71.9
36-49 años	1,303,259	24.3	428,995	25.2	-67.1
50 años y más	1,416,572	26.5	436,417	25.7	-69.2
Motivo de Viaje	5,357,619	100.0	1,699,194	100.0	-68.3
Recreación	5,068,815	94.6	1,517,640	89.3	-70.1
Negocio	79,511	1.5	58,835	3.5	-26.0
Conferencia ó convención	14,392	0.3	2,619	0.1	-81.8
Estudios	3,668	0.0	1,287	0.1	-64.9
Visita a amigos y parientes	165,003	3.1	110,283	6.5	-33.2
Otros	26,230	0.5	8,530	0.5	-67.5

* Cifras sujetas a rectificación.