



INFORME DEL FLUJO TURÍSTICO ENERO - MARZO 2022

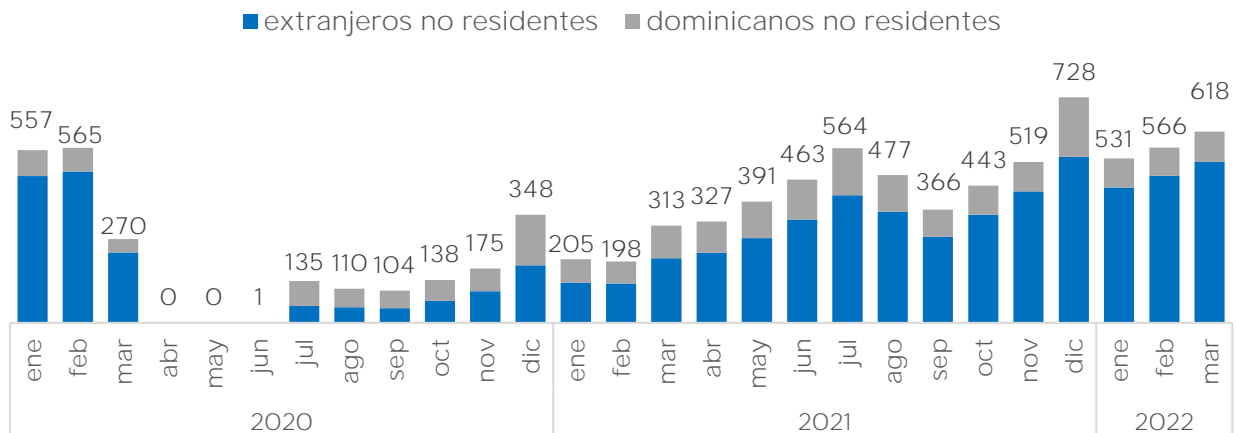
LLEGADA DE PASAJEROS VÍA AÉREA

Durante el período enero-marzo del año 2022 la llegada de pasajeros no residentes al país por las diferentes terminales aéreas internacionales fue de 1,714,947 turistas, para un crecimiento de 139.2 % con respecto al mismo período del año anterior. De este total el 83.4 % corresponde a extranjeros no residentes y el restante 16.6 % a dominicanos no residentes.

De manera particular, en el mes de marzo del año 2022 arribaron por vía aérea 617,756 turistas a la República Dominicana, de los cuales el 84.0 % corresponde a extranjeros no residentes (519,204 pasajeros) y el restante 16.0 % a dominicanos no residentes (98,552 pasajeros). Esta llegada representa un crecimiento del 97.2% con respecto a igual mes del año 2021.

Lo anterior refleja una recuperación significativa en el flujo turístico tras el efecto que la pandemia del COVID-19 tuvo en el tránsito internacional de pasajeros, al mantenerse la tendencia positiva desde la reapertura de los aeropuertos y hoteles a nivel nacional. En este sentido, cabe resaltar que la llegada desde los Estados Unidos de América, país reconocido por ser históricamente el principal emisor de pasajeros hacia el territorio dominicano, ha impulsado de manera sustancial el dinamismo evidenciado en este indicador, alcanzando en el mes de marzo de 2022 los niveles verificados en años previos a la pandemia del COVID-19 para dicho mes.

Llegada de pasajeros no residentes
miles de pasajeros
2020-2022



Fuente: Banco Central en base a los datos recibidos del Ministerio de Turismo (MITUR), provenientes de la Dirección General de Migración (DGM).



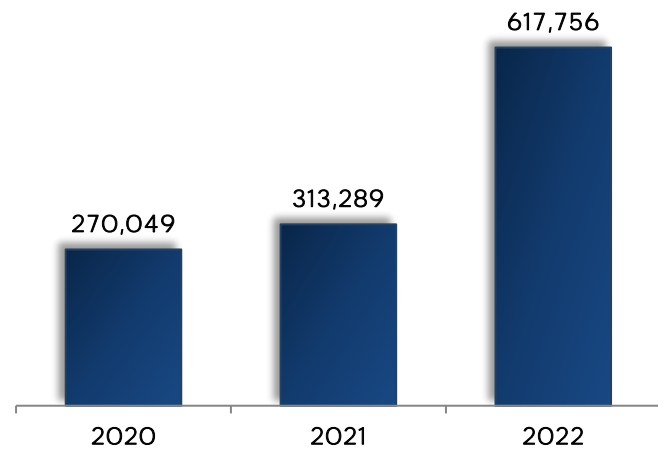
Asimismo, es importante señalar el desempeño de destinos que habían sido afectados por prolongadas restricciones de movilidad, como es el caso de Canadá, al ser igualmente uno de los países emisores con mayor flujo de turistas hacia la República Dominicana. En el mes de marzo, este destino registró la llegada más alta desde junio 2019, similar a lo ocurrido con Alemania y Francia. En este sentido, a pesar del comportamiento positivo de estos dos países, la zona Euro se encuentra condicionada principalmente a los retos que está planteando la invasión de Rusia en Ucrania sobre la economía y el espacio aéreo europeo, lo cual incide en el flujo de pasajeros desde ese continente.

En cuanto a los mercados occidentales, se espera un dinamismo positivo sobre el sector en el corto y mediano plazo, condicionado a que se mantengan controlados los riesgos de apariciones de nuevas variantes del COVID-19 y que esto conlleve a retomar medidas restrictivas para contener la propagación del virus.

Cabe destacar que en el desempeño de la actividad turística ha incidido positivamente el Plan de Reactivación del Turismo dirigido por el Gabinete Turístico, en un esfuerzo conjunto con el sector privado, que contempla la implementación de protocolos sanitarios de seguridad en los establecimientos turísticos, entre otras medidas. Además, ha contribuido la mayor focalización de las campañas promocionales de la República Dominicana como un destino turístico seguro y atractivo para recreación e inversión, así como la implementación de estrategias para captar pasajeros de mercados con potencial de crecimiento y garantizar la estabilidad del turismo dominicano ante cambios en los patrones globales de consumo y el cierre del espacio aéreo de Rusia y Ucrania.

Al agregar la llegada de viajeros residentes, el total de pasajeros residentes y no residentes que arribaron por vía aérea durante el período enero-marzo del año 2022 fue de 1,889,214 pasajeros, para una variación interanual de 131.0 %, lo que representó 1,071,317 pasajeros adicionales con relación al mismo período del año 2021.

**Llegada de Pasajeros No Residentes
Marzo 2020-2022**





Llegada total de pasajeros vía aérea según residencia
Enero - marzo 2020 - 2022

Detalle	2020	2021	2022*	Participación (%)		Variación Absoluta		T.C.(%)	
				2021	2022	21/20	22/21	21/20	22/21
Total	1,532,314	817,897	1,889,214	100.0	100.0	-714,417	1,071,317	-46.6	131.0
Residentes	139,855	100,812	174,267	12.3	9.2	-39,043	73,455	-27.9	72.9
Dominicanos	129,538	96,037	142,997	11.7	7.6	-33,501	46,960	-25.9	48.9
Extranjeros	10,317	4,775	31,270	0.6	1.6	-5,542	26,495	-53.7	554.9
No Residentes	1,392,459	717,085	1,714,947	87.7	90.8	-675,374	997,862	-48.5	139.2
Dominicanos	203,514	251,674	284,649	30.8	15.1	48,160	32,975	23.7	13.1
Extranjeros	1,188,945	465,411	1,430,298	56.9	75.7	-723,534	964,887	-60.9	207.3

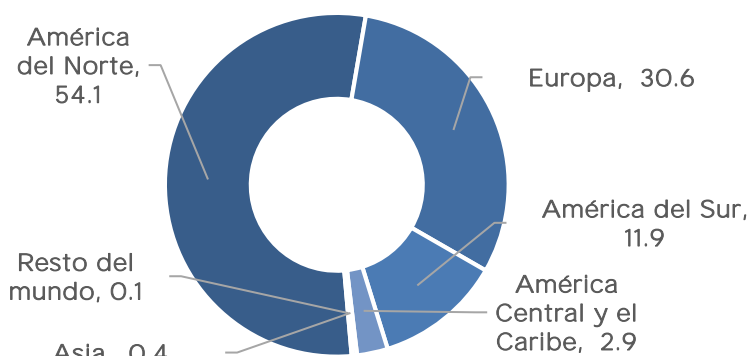
*Cifras sujetas a rectificación.

Fuente: Banco Central en base a los datos recibidos del Ministerio de Turismo (MITUR), provenientes de la Dirección General de Migración (DGM).

LLEGADA DE TURISTAS EXTRANJEROS POR RESIDENCIA

En lo que respecta a la recepción acumulada de extranjeros según las regiones de residencia, durante enero-marzo del año 2022 se observa que el 54.1 % de los visitantes arribó desde América del Norte, el 30.6 % desde Europa, un 11.9 % procedente de América del Sur, 2.9 % desde América Central y el Caribe y el restante 0.5 % desde Asia y el Resto del Mundo.

Llegada de extranjeros no residentes por región de residencia enero-marzo 2022 participación %



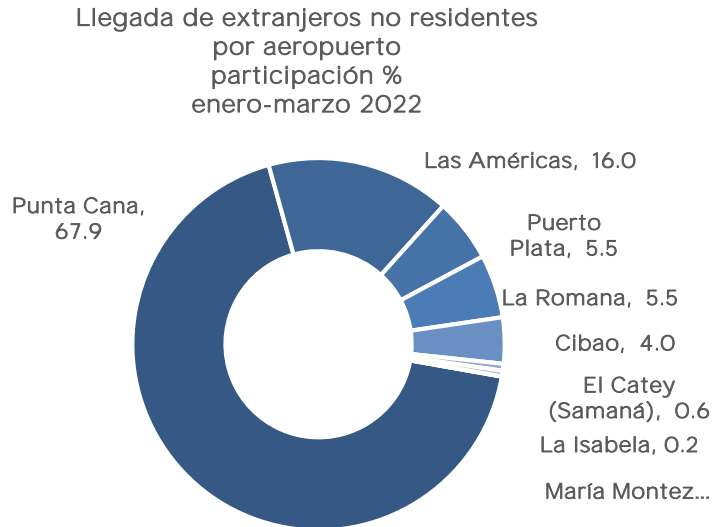
Fuente: Banco Central en base a los datos recibidos del Ministerio de Turismo (MITUR), provenientes de la Dirección General de Migración (DGM).

Dentro de los países emisores que mostraron aumentos en la llegada durante los primeros tres meses de 2022 respecto a igual período 2021 se encuentran Estados Unidos de América con 293,249 pasajeros adicionales, Canadá (169,408), Rusia (92,163), Francia (69,194), Alemania (50,409), Inglaterra (39,724), Argentina (28,461), Colombia (25,843), entre otros.



LLEGADA DE EXTRANJEROS NO RESIDENTES POR AEROPUERTOS

Al examinar por aeropuertos la llegada de extranjeros no residentes al país durante el período enero-marzo de 2022, se observó la terminal de Punta Cana con el 67.9 % de los turistas extranjeros, es decir 970,370 pasajeros, seguida por Las Américas (16.0 %), La Romana y Puerto Plata con 5.5 % respectivamente, el Cibao (4.0 %), mientras que las terminales de La Isabela, María Montez y El Catey de Samaná, recibieron en conjunto el restante 1.1 % del total de extranjeros no residentes.



Fuente: Banco Central en base a los datos recibidos del Ministerio de Turismo (MITUR), provenientes de la Dirección General de Migración (DGM).

PERFIL DE LOS EXTRANJEROS NO RESIDENTES

Durante los tres meses transcurridos del año 2022, el 86.6 % de los turistas reportó que el motivo principal de su visita al país fue la recreación. Asimismo, el 73.8 % informó que utilizó los establecimientos hoteleros como su opción de alojamiento. En lo referente a la edad de los visitantes, el 54.4 % oscila entre el rango de 21 a 49 años, mientras que, en relación al género, el 50.9 % corresponde al femenino y el 49.1 % al masculino.