



INFORME DEL FLUJO TURÍSTICO ENERO - MAYO 2022

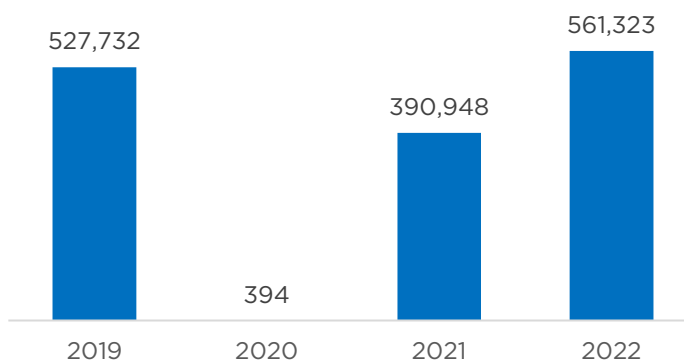
LLEGADA DE PASAJEROS VÍA AÉREA

Al analizar el turismo receptor por vía aérea durante el mes de mayo del año 2022, los registros muestran que la llegada de pasajeros no residentes alcanzó un total de 561,323 visitantes, constituyendo un máximo histórico en la llegada de turistas en dicho mes, para un aumento de 170,375 viajeros adicionales (43.6 %) con respecto al mes de mayo del año 2021. De este aumento se observa que los

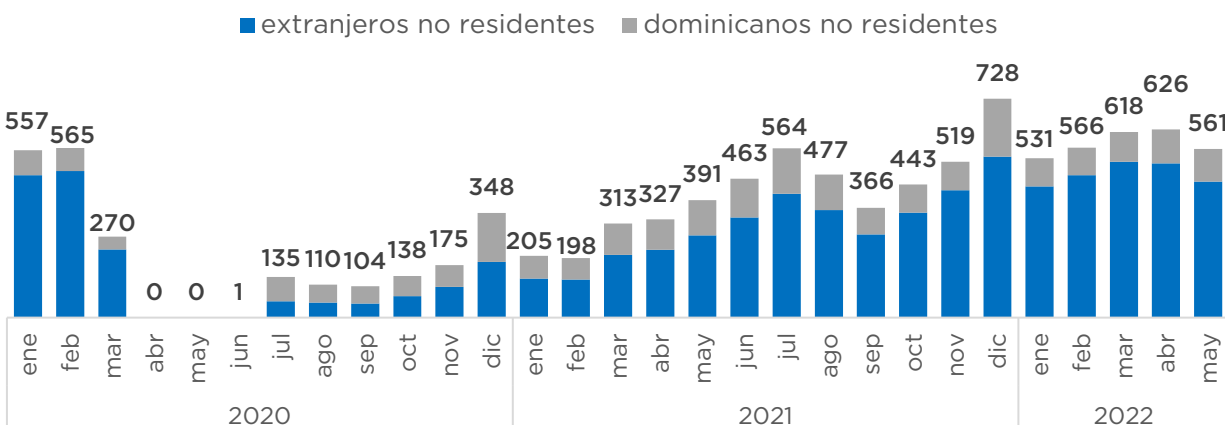
turistas extranjeros registraron un incremento anualizado de 65.8 % (180,001 personas adicionales) compensando la disminución de dominicanos no residentes que aportaron 9,626 visitantes menos que en mayo de 2021.

Cabe destacar que estos resultados reflejan una recuperación significativa en el flujo turístico tras los efectos de la pandemia del COVID-19 reflejando un incremento de 6.4 % más que en el año 2019, evidenciando que la tendencia positiva que lleva el tránsito internacional de pasajeros desde la reapertura de los aeropuertos y hoteles a nivel nacional se mantiene. Lo anterior representa además, un impacto positivo sobre las perspectivas hacia los próximos meses.

Llegada de Pasajeros No Residentes
Mayo 2019-2022



Llegada mensual de pasajeros no residentes
miles de pasajeros
2020-2022



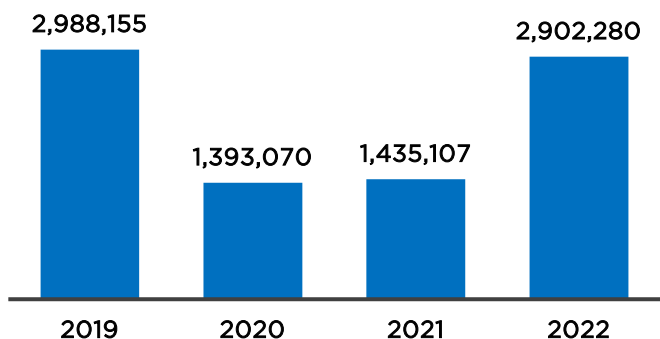
Fuente: Banco Central en base a los datos recibidos del Ministerio de Turismo (MITUR), provenientes de la Dirección General de Migración (DGM).



El flujo turístico en términos acumulados para el período enero-mayo del año 2022, registró 2,902,280 visitantes no residentes que ingresaron al país por los diferentes aeropuertos internacionales, es decir 1,467,173 viajeros adicionales con respecto a igual período de 2021, para un crecimiento interanual de 102.2 %. Dentro de este resultado, los turistas extranjeros que representan el 82.6% del total de pasajeros no residentes registraron un crecimiento de 148.5

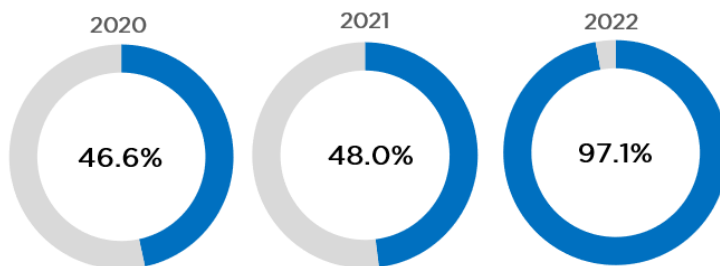
(1,432,268 personas adicionales), mientras que la proporción correspondiente a los dominicanos no residentes, es decir el 17.4 % restante, experimentó una variación interanual de 7.4 % (34,905 personas adicionales).

Llegada pasajeros no residentes
Enero-mayo 2019-2022



Es importante resaltar que la llegada de turistas durante el período bajo estudio representa un 97.1 % de los recibidos en enero-mayo de 2019. En este sentido, la proporción de la llegada de pasajeros no residentes durante el 2022 respecto al mismo período de 2019, considerando dicho año en condiciones normales y libre del COVID-19, ha mantenido un ritmo creciente, reflejando una tendencia sostenida hacia la recuperación definitiva del sector.

Llegada de pasajeros no residentes
Enero-mayo 2020-2022
Proporción respecto a 2019 (%)



Fuente: Banco Central en base a los datos recibidos del Ministerio de Turismo (MITUR), provenientes de la Dirección General de Migración (DGM).

Cabe destacar que en el desempeño de la actividad turística ha incidido positivamente el Plan de Reactivación del Turismo dirigido por el Gabinete Turístico, en un esfuerzo conjunto con el sector privado, que contempla la implementación de protocolos sanitarios de seguridad en los establecimientos turísticos, entre otras medidas. Además, ha contribuido la mayor focalización de las campañas promocionales de la República Dominicana como un destino turístico seguro y atractivo para recreación e inversión, así como la implementación de estrategias para captar pasajeros de mercados con potencial de crecimiento y garantizar la estabilidad del turismo



dominicano ante cambios en los patrones globales de consumo y el cierre del espacio aéreo de Rusia y Ucrania.

Al agregar la llegada de viajeros residentes, el total de pasajeros residentes y no residentes que arribaron por vía aérea durante el período enero-mayo del año 2022 fue de 3,202,374 pasajeros, para una variación interanual de 97.6 %, lo que representó 1,581,808 pasajeros adicionales con relación al mismo período del año 2021.

Llegada total de pasajeros vía aérea según residencia
Enero - mayo 2019 - 2022

Detalle	2019	2020	2021	2022*	Participación (%)		Variación Absoluta			T.C. (%)		
					2021	2022	20/19	21/20	22/21	20/19	21/20	22/21
Total	3,245,147	1,535,228	1,620,566	3,202,374	100.0	100.0	-1,709,919	85,338	1,581,808	-52.7	5.6	97.6
Residentes	256,992	142,158	185,459	300,094	11.4	9.4	-114,834	43,301	114,635	-44.7	30.5	61.8
Dominicanos	238,347	131,783	173,134	247,363	10.7	7.7	-106,564	41,351	74,229	-44.7	31.4	42.9
Extranjeros	18,645	10,375	12,325	52,731	0.7	1.7	-8,270	1,950	40,406	-44.4	18.8	327.8
No Residentes	2,988,155	1,393,070	1,435,107	2,902,280	88.6	90.6	-1,595,085	42,037	1,467,173	-53.4	3.0	102.2
Dominicanos	383,936	203,950	470,511	505,416	29.0	15.8	-179,986	266,561	34,905	-46.9	130.7	7.4
Extranjeros	2,604,219	1,189,120	964,596	2,396,864	59.6	74.8	-1,415,099	-224,524	1,432,268	-54.3	-18.9	148.5

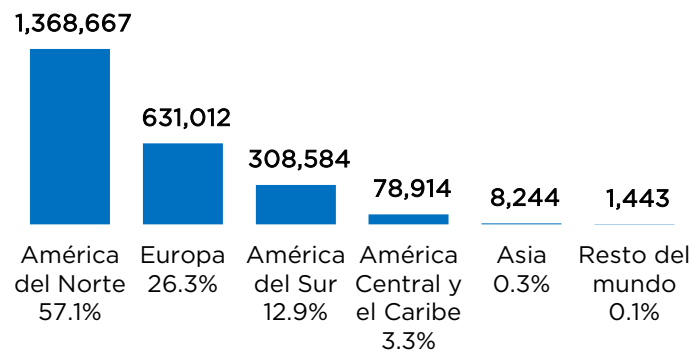
*Cifras sujetas a rectificación.

Fuente: Banco Central en base a los datos recibidos del Ministerio de Turismo (MITUR), provenientes de la Dirección General de Migración (DGM).

LLEGADA DE TURISTAS EXTRANJEROS POR RESIDENCIA

En lo que respecta a la recepción acumulada de extranjeros según las regiones de residencia, durante enero-mayo del año 2022 se observa que el 57.1 % de los visitantes arribó desde América del Norte, el 26.3 % desde Europa, un 12.9 % procedente de América del Sur, 3.3 % desde América Central y el Caribe y el restante 0.4 % desde Asia y el Resto del Mundo.

Llegada de extranjeros no residentes
por región de residencia
enero-mayo 2022

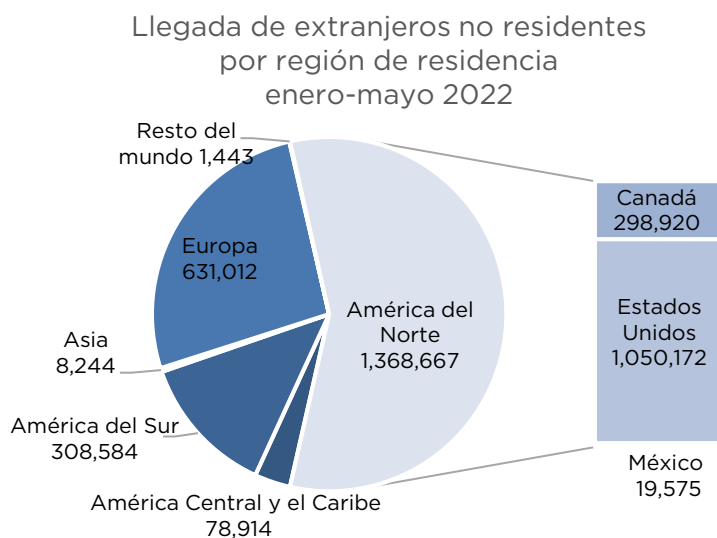


Fuente: Banco Central en base a los datos recibidos del Ministerio de Turismo (MITUR), provenientes de la Dirección General de Migración (DGM).

Dentro de los países emisores que mostraron aumentos en la llegada durante los primeros cinco meses de 2022 respecto a igual período 2021 se encuentran Estados Unidos de América con 400,193 pasajeros adicionales, Canadá (291,612), Francia (104,868), Rusia (91,894), Inglaterra (76,718), Alemania (72,329), entre otros.



En este sentido, es importante reiterar que la llegada desde los Estados Unidos de América, país reconocido por ser históricamente el principal emisor de pasajeros hacia el territorio dominicano, continúa impulsando de manera sustancial el dinamismo evidenciado en este indicador, alcanzando en el mes de mayo de 2022 niveles superiores a los verificados en años previos a la pandemia del COVID-19 para dicho mes.



Fuente: Banco Central en base a los datos recibidos del Ministerio de Turismo (MITUR), provenientes de la Dirección General de Migración (DGM).

Asimismo, es importante señalar el positivo desempeño de destinos que habían sido afectados por prolongadas restricciones de movilidad, como es el caso de Canadá, el cual es uno de los países emisores con mayor flujo de turistas hacia la República Dominicana. De igual manera ocurre con países como Francia, Rusia, Inglaterra y Alemania. En este sentido, a pesar del comportamiento positivo de estos cuatro países, la zona Euro se encuentra condicionada principalmente a los retos que está planteando la guerra en Ucrania sobre la economía y el espacio aéreo europeo, lo cual incide en el flujo de pasajeros desde ese continente.

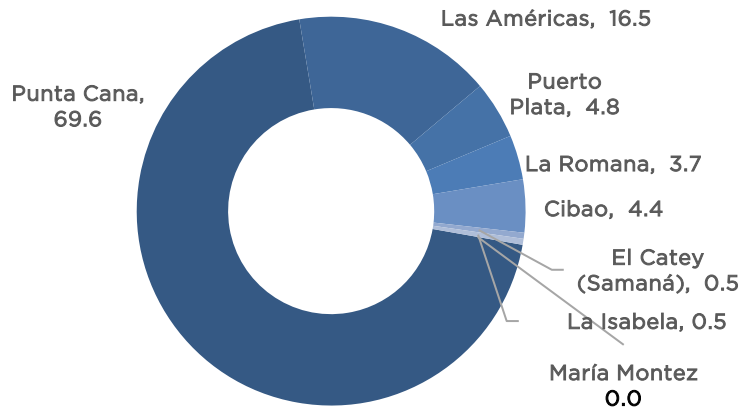
Dentro de los mercados emergentes o secundarios en materia de aporte a la llegada de turistas hacia la República Dominicana, fuera de los grandes mercados como son América del Norte y Europa, es resaltable el aporte adicional para el lapso bajo análisis de países como Argentina con 57,788 pasajeros adicionales, Colombia (51,486), Chile (38,191), Perú (21,953), Brasil (12,675), Ecuador (10,180), entre otros.

LLEGADA DE EXTRANJEROS NO RESIDENTES POR AEROPUERTOS

Al examinar por aeropuertos la llegada de extranjeros no residentes al país durante el período enero-mayo de 2022, se observó el claro predominio de la terminal de Punta Cana con el 69.6 % de los turistas extranjeros, es decir 1,668,098 pasajeros, seguida por Las Américas (16.5 %), Puerto Plata (4.8 %), el Cibao (4.4 %), La Romana (3.7 %), mientras que las terminales de La Isabela, María Montez y El Catey de Samaná, recibieron en conjunto el restante 1.0 % del total de extranjeros no residentes.



Llegada de extranjeros no residentes
por aeropuerto
enero-mayo 2022
participación %

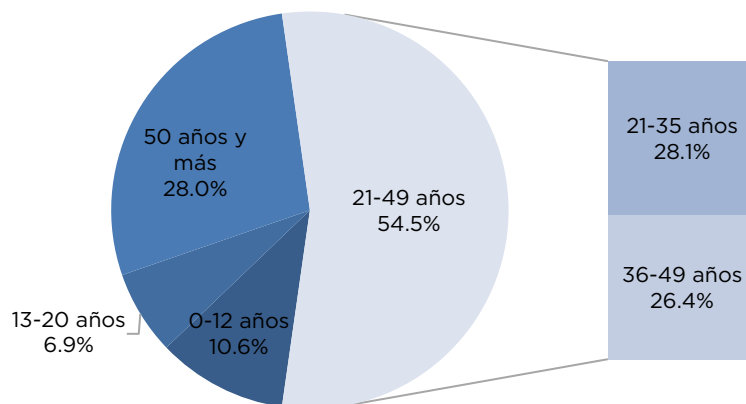


Fuente: Banco Central en base a los datos recibidos del Ministerio de Turismo (MITUR), provenientes de la Dirección General de Migración (DGM).

PERFIL DE LOS EXTRANJEROS NO RESIDENTES

Durante los cinco meses transcurridos del año 2022, el 86.5 % de los turistas reportó que el motivo principal de su visita al país fue la recreación. Asimismo, el 74.4 % informó que utilizó los establecimientos hoteleros como su opción de alojamiento. En lo referente a la edad de los visitantes, el 54.5 % oscila entre el rango de 21 a 49 años, mientras que, en relación al género, el 51.3 % corresponde al femenino y el 48.7 % al masculino.

Llegada de extranjeros no residentes
según características de viaje
enero-mayo 2022



Fuente: Banco Central en base a los datos recibidos del Ministerio de Turismo (MITUR), provenientes de la Dirección General de Migración (DGM).