



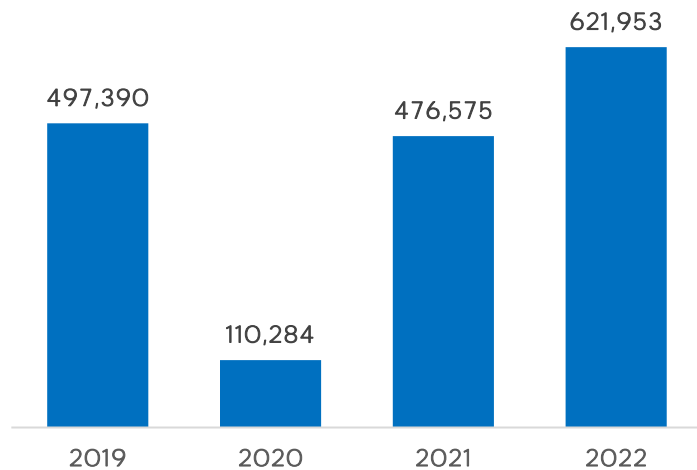
INFORME DEL FLUJO TURÍSTICO ENERO – AGOSTO DE 2022

LLEGADA DE PASAJEROS VÍA AÉREA

Al analizar el turismo receptor por vía aérea durante el mes de agosto del año 2022, los registros muestran que la llegada de pasajeros no residentes alcanzó los 621,953 visitantes, constituyendo un máximo histórico en la llegada de turistas en agosto, para un aumento de 145,378 viajeros adicionales (30.5 %) con respecto a igual período del año 2021. Del total recibido, el 80.8 % corresponde a viajeros extranjeros (502,279 pasajeros) que eligieron al país como destino turístico y el restante 19.2 % a dominicanos no residentes (119,674 pasajeros).

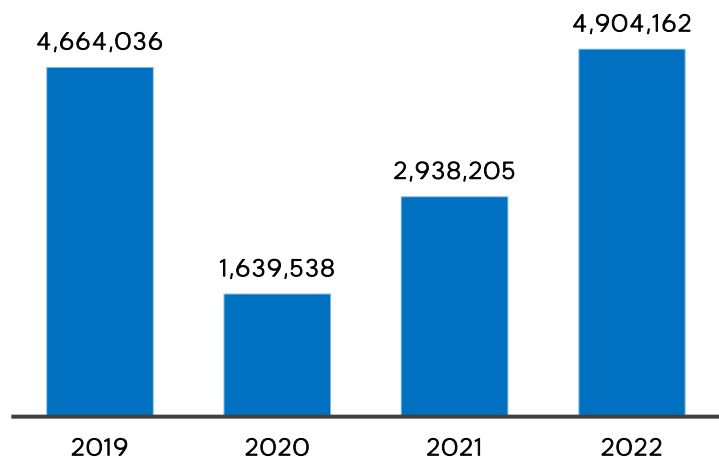
En términos acumulados, al cierre de agosto del 2022 se registraron 4,904,162 pasajeros no residentes, siendo este un flujo sin precedentes para los primeros ocho meses de un año. Este monto representa unos 1,965,957 viajeros adicionales con respecto a igual período de 2021, para un crecimiento interanual de 66.9 %.

Llegada de Pasajeros No Residentes
Agosto 2019-2022



Fuente: Banco Central en base a los datos recibidos del Ministerio de Turismo (MITUR), provenientes de la Dirección General de Migración (DGM).

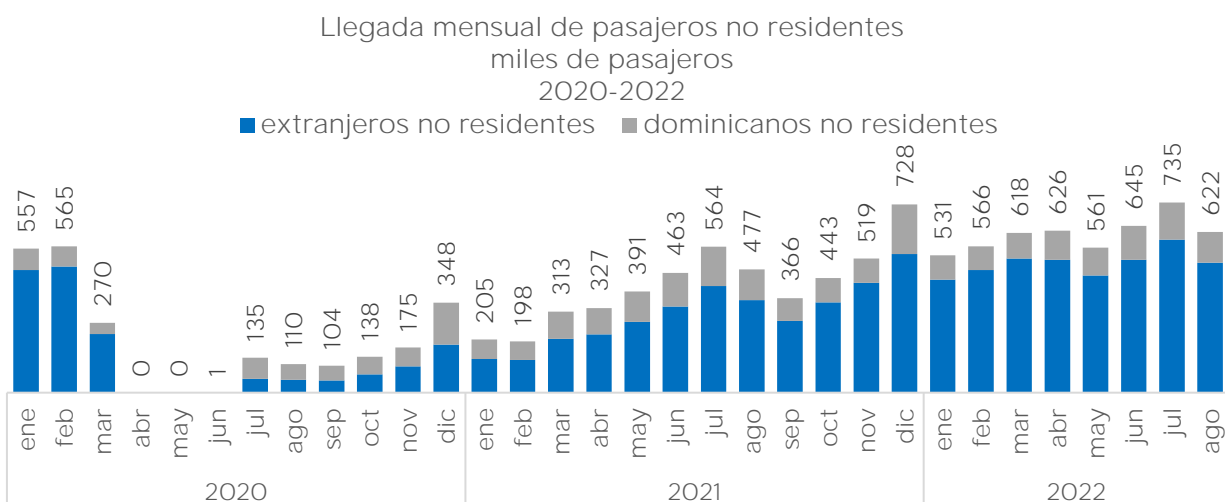
Llegada total de pasajeros no residentes
Enero-agosto 2019-2022



Fuente: Banco Central en base a los datos recibidos del Ministerio de Turismo (MITUR), provenientes de la Dirección General de Migración (DGM).



La entrada total de pasajeros no residentes en enero-agosto de 2022 está compuesta en un 81.7 % por turistas extranjeros, los cuales incrementaron en 93.6 % (1,936,535 personas adicionales), mientras que el 18.3 % restante correspondiente a los dominicanos no residentes experimentó una expansión interanual de 3.4 % (29,422 personas adicionales). Lo anterior revela que a pesar de las adversidades que ha enfrentado la industria turística a nivel mundial a raíz de la crisis sanitaria global y los conflictos geopolíticos que ha derivado en el cierre del espacio aéreo de Rusia y Ucrania, la República Dominicana se mantiene como el destino líder en términos de llegada de turistas en la región del Caribe Insular y Centroamérica.



Fuente: Banco Central en base a los datos recibidos del Ministerio de Turismo (MITUR), provenientes de la Dirección General de Migración (DGM).

El desempeño favorable en el sector es un reflejo del efecto positivo que han tenido las políticas de impulso a la industria turística implementadas por el Gabinete de Turismo de la mano con el Ministerio de Turismo para garantizar la estabilidad del mismo y consolidar su reactivación. Entre estas medidas se destaca la mayor focalización de las campañas promocionales de la República Dominicana como un destino turístico seguro y atractivo para la recreación e inversión, así como la renovación de los destinos más populares en las diferentes provincias del país para continuar fortaleciendo el turismo interno y receptor. En este sentido, se resalta el desarrollo de nuevas estrategias para atraer inversión de capital extranjero y diversificar los mercados emisores de turistas ante cambios en los patrones globales de consumo por los riesgos latentes en el entorno internacional, lo que coadyuvaría a superar la cifra de 7 millones de llegada de pasajeros no residentes hacia la República Dominicana al cierre del año 2022.

Al agregar la llegada de viajeros residentes, el total de pasajeros residentes y no residentes que arribaron por vía aérea durante el período enero-agosto del año 2022 fue de 5,410,076 turistas, para una variación interanual de 64.6 %, lo que representó 2,123,688 pasajeros adicionales con relación al mismo período del 2021.



Llegada total de pasajeros vía aérea según residencia
enero - agosto 2019 - 2022

Detalle	2019	2020	2021	2022*	Participación (%)		Variación Absoluta			T.C. (%)		
					2021	2022	20/19	21/20	22/21	20/19	21/20	22/21
Total	5,118,100	1,821,346	3,286,388	5,410,076	100.0	100.0	-3,296,754	1,465,042	2,123,688	-64.4	80.4	64.6
Residentes	454,064	181,808	348,183	505,914	10.6	9.4	-272,256	166,375	157,731	-60.0	91.5	45.3
Dominicanos	423,582	169,789	319,351	417,395	9.7	7.8	-253,793	149,562	98,044	-59.9	88.1	30.7
Extranjeros	30,482	12,019	28,832	88,519	0.9	1.6	-18,463	16,813	59,687	-60.6	139.9	207.0
No Residentes	4,664,036	1,639,538	2,938,205	4,904,162	89.4	90.6	-3,024,498	1,298,667	1,965,957	-64.8	79.2	66.9
Dominicanos	707,570	345,888	870,309	899,731	26.5	16.6	-361,682	524,421	29,422	-51.1	151.6	3.4
Extranjeros	3,956,466	1,293,650	2,067,896	4,004,431	62.9	74.0	-2,662,816	774,246	1,936,535	-67.3	59.8	93.6

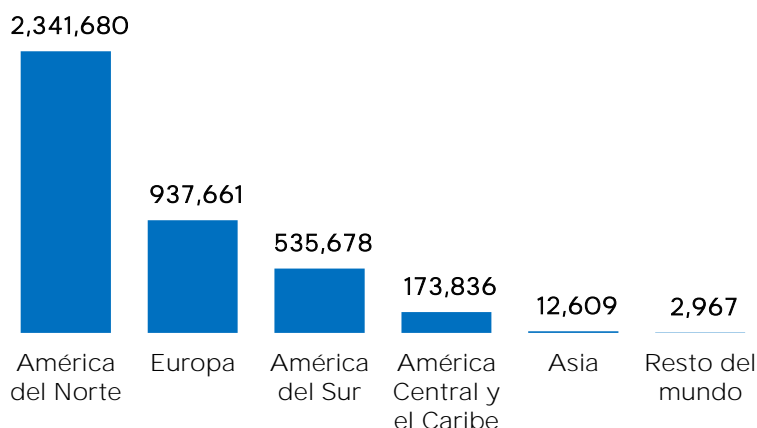
*Cifras sujetas a rectificación.

Fuente: Banco Central en base a los datos recibidos del Ministerio de Turismo (MITUR), provenientes de la Dirección General de Migración (DGM).

LLEGADA DE TURISTAS EXTRANJEROS POR RESIDENCIA

En lo que respecta a la recepción acumulada de extranjeros no residentes según las regiones de residencia, al cierre de agosto del año 2022 se observa que el 58.5 % de los visitantes arribó desde América del Norte, el 23.4 % desde Europa, un 13.4 % procedente de América del Sur, 4.3 % desde América Central y el Caribe y el restante 0.4 % desde Asia y el resto del mundo.

Llegada de extranjeros no residentes
por región de residencia
enero-agosto 2022



Fuente: Banco Central en base a los datos recibidos del Ministerio de Turismo (MITUR), provenientes de la Dirección General de Migración (DGM).

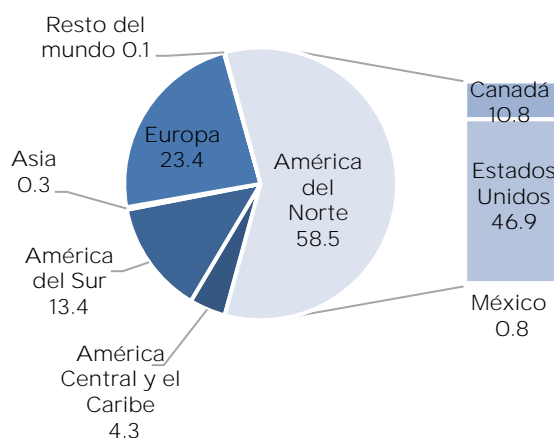
Los principales países emisores que mostraron aumentos en la llegada durante los ocho meses transcurridos de 2022 respecto a igual período 2021 fueron Estados Unidos de América con 460,275 pasajeros adicionales, Canadá (405,705), Inglaterra (130,788) y Francia (117,619), concentrando aproximadamente el 58 % del crecimiento interanual del período.



En este sentido, es importante reiterar que la llegada desde los Estados Unidos de América, país reconocido por ser históricamente el principal emisor de pasajeros hacia el territorio dominicano, continúa impulsando de manera sustancial el dinamismo evidenciado en este indicador, representando un 23.8 % de la variación absoluta de la llegada de pasajeros no residentes en enero-agosto del presente año. Particularmente, en agosto de 2022 logró superar los niveles verificados para dicho mes en años previos a la pandemia del COVID-19, alcanzando los 232,279 turistas.

Asimismo, se destaca el desempeño positivo de destinos que habían sido afectados por prolongadas restricciones de movilidad, como es el caso de Canadá, el segundo país emisor con mayor flujo de turistas hacia la República Dominicana. Otros como Inglaterra, Francia y Alemania evidencian de igual manera un notable comportamiento, a pesar de que el flujo de pasajeros provenientes de Europa está condicionado en la coyuntura actual, principalmente, por los retos inherentes el conflicto geopolítico entre Rusia y Ucrania sobre la economía mundial y el tránsito sobre el espacio aéreo de dicha región.

Llegada de extranjeros no residentes por región de residencia enero-agosto 2022



Fuente: Banco Central en base a los datos recibidos del Ministerio de Turismo (MITUR), provenientes de la Dirección General de Migración

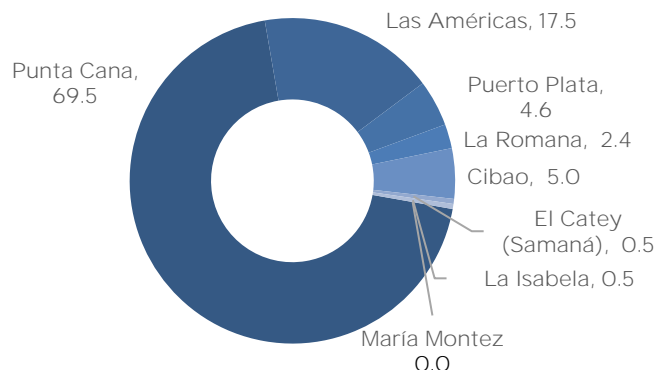
Por otro lado, entre los mercados emergentes y secundarios que se destacaron en el período bajo análisis por su flujo de turistas no residentes hacia la República Dominicana se encuentra Argentina con 104,655 pasajeros adicionales, Colombia (90,584), Chile (69,642), Perú (30,908), Puerto Rico (23,414), Brasil (21,742), Ecuador (17,313), entre otros.



LLEGADA DE EXTRANJEROS NO RESIDENTES POR AEROPUERTOS

Al examinar el detalle por aeropuertos de la llegada de extranjeros no residentes al país durante el período enero-agosto de 2022, se observó el notable predominio de la terminal de Punta Cana al captar el 69.5 % de los turistas extranjeros, es decir 2,780,282 pasajeros, seguida por Las Américas (17.5 %), Cibao (5.0 %), Puerto Plata (4.6 %) y La Romana (2.4 %). Mientras que, las terminales de La Isabela, María Montez y El Catey de Samaná, recibieron en conjunto el restante 1.0 % del total de extranjeros no residentes.

Llegada de extranjeros no residentes por aeropuerto enero-agosto 2022 participación %

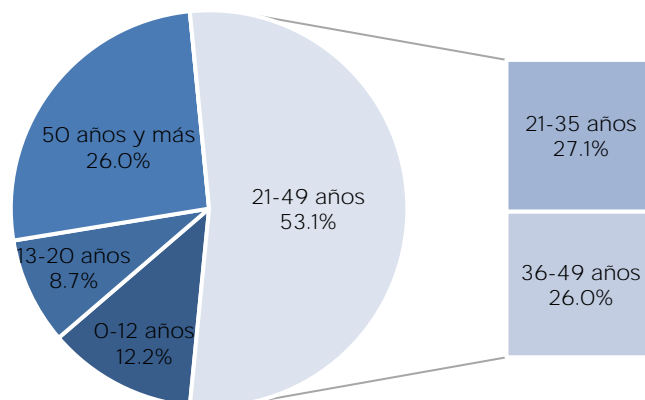


Fuente: Banco Central en base a los datos recibidos del Ministerio de Turismo (MITUR), provenientes de la Dirección General de Migración (DGM).

PERFIL DE LOS EXTRANJEROS NO RESIDENTES

Durante los primeros ocho meses transcurridos del 2022, el 86.3 % de los turistas reportó que el motivo principal de su visita al país fue la recreación. Asimismo, el 73.0 % informó que utilizó los establecimientos hoteleros como su opción de alojamiento. En lo referente a la edad de los visitantes, el 53.1 % oscila entre el rango de 21 a 49 años, mientras que, en relación al género, el 51.4 % corresponde al femenino y el 48.6 % al masculino.

Llegada de Extranjeros No Residentes Vía Aérea Según Características de Viaje enero-agosto 2022



Fuente: Banco Central en base a los datos recibidos del Ministerio de Turismo (MITUR), provenientes de la Dirección General de Migración (DGM).