



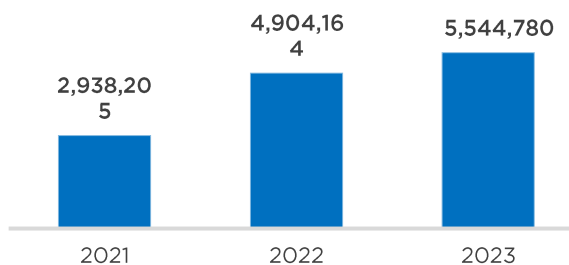
INFORME DEL FLUJO TURÍSTICO ENERO-AGOSTO DE 2023

LLEGADA DE PASAJEROS VÍA AÉREA

Durante enero-agosto del año 2023, la llegada de pasajeros no residentes por las diferentes terminales aeroportuarias internacionales del país acumuló 5,544,780 turistas, superando por primera vez los 5 millones de visitantes para los ocho meses que comprenden el referido período. Esta cifra representa un aumento interanual de 13.1%, equivalente a 640,617 visitantes adicionales en relación con enero-agosto de 2022. En términos de la composición del total de visitantes recibidos, el 84.3% corresponde a viajeros extranjeros (4,674,692 pasajeros) que eligieron al país como destino turístico y el restante 15.7% a dominicanos no residentes (870,088 pasajeros).

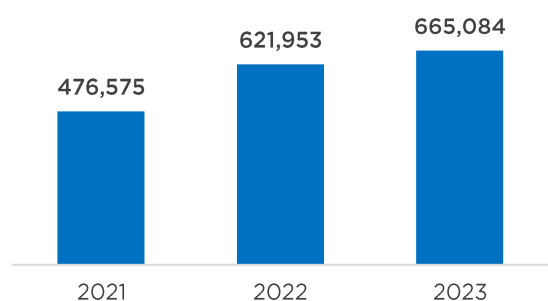
De manera particular, en el mes de agosto del año 2023 el turismo receptor por vía aérea mostró un notable desempeño con una llegada de pasajeros no residentes de 665,084 visitantes, de los cuales el 83.5% corresponde a viajeros extranjeros (555,159 pasajeros) que eligieron al país como destino turístico y el restante 16.5% a dominicanos no residentes (109,925 pasajeros).

Llegada de pasajeros no residentes
enero-agosto 2021-2023



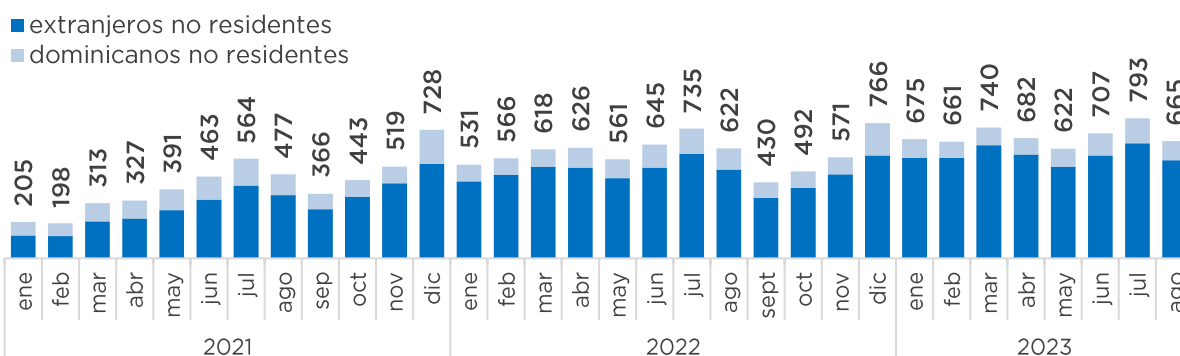
Fuente: Banco Central en base a los datos recibidos del Ministerio de Turismo (MITUR), provenientes de la Dirección General de Migración (DGM).

Llegada de pasajeros no residentes
agosto 2021-2023



Fuente: Banco Central en base a los datos recibidos del Ministerio de Turismo (MITUR), provenientes de la Dirección General de Migración (DGM).

Llegada mensual de pasajeros no residentes
miles de pasajeros
2021-2023



Fuente: Banco Central en base a los datos recibidos del Ministerio de Turismo (MITUR), provenientes de la Dirección General de Migración (DGM).



Al sumar el flujo de viajeros residentes con los no residentes, la llegada total por vía aérea para enero-agosto del año 2023 alcanzó los 6,177,287 pasajeros, registrando un aumento del 14.2% con la adición de 767,215 personas en comparación con el mismo período del año anterior.

**Llegada total de pasajeros vía aérea según residencia
enero-agosto 2020-2023**

Detalle	2020	2021	2022	2023*	Participación (%)		Variación absoluta			Variación relativa (%)		
					2022	2023	21/20	22/21	23/22	21/20	22/21	23/22
Total	1,821,346	3,286,388	5,410,072	6,177,287	100.0	100.0	1,465,042	2,123,684	767,215	80.4	64.6	14.2
Residentes	181,808	348,183	505,908	632,507	9.4	10.3	166,375	157,725	126,598	91.5	45.3	25.0
Dominicanos	169,789	319,351	417,390	527,658	7.8	8.5	149,562	98,039	110,268	88.1	30.7	26.4
Extranjeros	12,019	28,832	88,518	104,848	1.6	1.6	16,813	59,686	16,330	139.9	207.0	18.4
No Residentes	1,639,538	2,938,205	4,904,164	5,544,780	90.6	89.7	1,298,667	1,965,959	640,617	79.2	66.9	13.1
Dominicanos	345,888	870,309	899,734	870,088	16.6	14.1	524,421	29,425	-29,646	151.6	3.4	-3.3
Extranjeros	1,293,650	2,067,896	4,004,430	4,674,692	74.0	75.7	774,246	1,936,534	670,262	59.8	93.6	16.7

*Cifras sujetas a rectificación.

Fuente: Banco Central en base a los datos recibidos del Ministerio de Turismo (MITUR), provenientes de la Dirección General de Migración (DGM).

Es preciso mencionar que el dinamismo evidenciado por la industria turística dominicana ha posicionado al país caribeño como un referente a nivel internacional por su política y liderazgo en la rápida recuperación del sector postpandemia, tal como ha sido señalado por la Organización Mundial del Turismo (OMT), logrando atraer más turistas en el 2022 que países de mayor extensión territorial como Argentina, Brasil y Colombia. En efecto, las cifras más recientes del desempeño turístico muestran que el territorio dominicano está orientado a ser nuevamente uno de los destinos más visitados de la región latinoamericana al cierre de 2023.

En este sentido, al comparar con los países de Centroamérica y el Caribe Insular, los más cercanos competidores en dicha materia, la República Dominicana mantiene una gran ventaja siendo el país de mayor recepción de visitantes, según las últimas estadísticas para el año 2023 ofrecidas por la Organización de Turismo del Caribe (CTO, por sus siglas en inglés) y la OMT. Asimismo, las predicciones de crecimiento de llegadas internacionales de viajeros hacia el Caribe para el cuarto trimestre del presente año realizadas por *Forwardkeys*, compañía de inteligencia operacional de negocios de viajes, colocan a la República Dominicana en la posición cimera respecto a sus pares en términos de recuperación de viajeros.

Este notable comportamiento refleja la efectividad de las iniciativas implementadas por el gobierno dominicano a través del Ministerio de Turismo con apoyo estrecho del sector privado, a fines de garantizar la estabilidad y el fortalecimiento del sector. En este aspecto, las medidas dispuestas orientadas principalmente al desarrollo de las infraestructuras de los polos turísticos, diversificación de la oferta turística, ampliación de la conectividad con aerolíneas intra y extrarregionales, así como la estrategia de promoción y posicionamiento de la República Dominicana en los mercados internacionales, han permitido atender exitosamente la demanda de consumidores por estos servicios e incentivar la inversión de capital destinada a este sector.



LLEGADA DE TURISTAS EXTRANJEROS POR RESIDENCIA

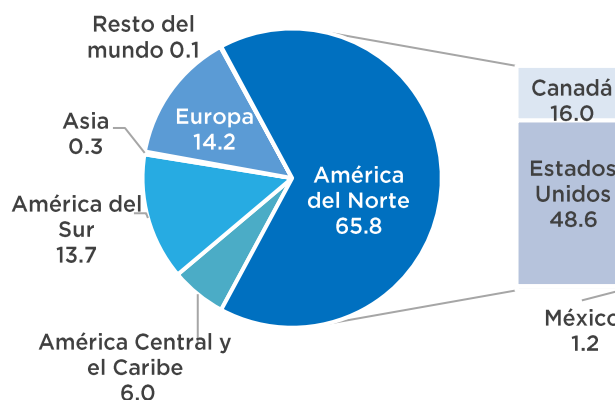
En cuanto a la recepción acumulada de extranjeros no residentes según las regiones de residencia, durante enero-agosto del año 2023 se observa que el 65.8% de los visitantes proceden de América del Norte, el 14.2% desde Europa, un 13.7% proviene de América del Sur, 6.0% desde América Central y el Caribe y el restante 0.4% desde Asia y el resto del mundo.

Esta emisión de turistas hacia el país durante los primeros ocho meses del año 2023 estuvo liderada por Estados Unidos de América y Canadá, siendo históricamente los países de mayor generación de turistas para la República Dominicana, los cuales representaron en el referido período el 48.6% y 16.0% de la llegada total de extranjeros no residentes, respectivamente.

En términos interanuales, el número de visitantes procedentes de Estados Unidos se incrementó en 397,806 pasajeros para una variación de 21.2% respecto a 2022. En tanto que, el mayor aporte al aumento interanual de la llegada total de pasajeros no residentes corresponde a los turistas canadienses al evidenciar una variación acumulada de 315,291 pasajeros en enero-agosto de 2023, 73.3% más que igual período del año anterior.

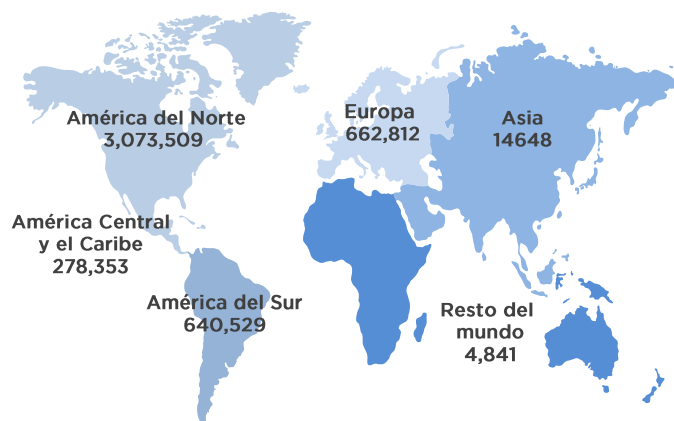
En este sentido, se prevé que la tendencia exhibida en la llegada de extranjeros residentes desde Canadá sea aún más favorecida por el acuerdo de “Cielos Abiertos” firmado entre los gobiernos de República Dominicana y Canadá en el mes de febrero de 2023, el cual contempla ampliar las operaciones ya existentes entre ambos países, con el objetivo de incrementar el turismo, el comercio y la conectividad aérea.

Llegada de extranjeros no residentes por región de residencia enero-agosto 2023



Fuente: Banco Central en base a los datos recibidos del Ministerio de Turismo (MITUR), provenientes de la Dirección General de Migración (DGM).

Llegada de extranjeros no residentes por región de residencia enero-agosto 2023



Fuente: Banco Central en base a los datos recibidos del Ministerio de Turismo (MITUR), provenientes de la Dirección General de Migración (DGM).



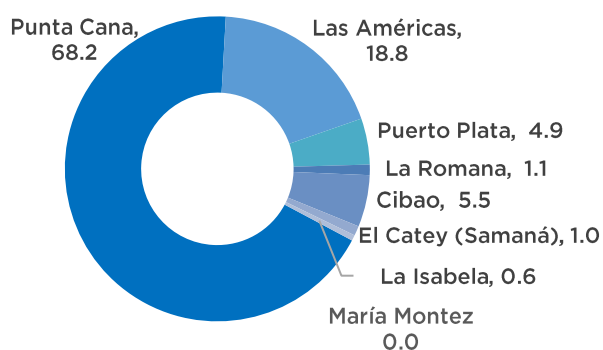
Resulta necesario señalar que el aumento interanual de turistas residentes en América de Norte atenuó la caída de 276,755 viajeros procedentes del continente europeo. Lo anterior refleja particularmente la incidencia del conflicto geopolítico entre Rusia y Ucrania sobre el flujo de turistas desde dichos países, los cuales constituían aproximadamente un tercio de los viajeros provenientes de Europa en enero-febrero de 2022, periodo previo al inicio de dicho enfrentamiento bélico.

Por otro lado, entre los mercados emergentes y secundarios que se destacaron en enero-agosto de 2023 por el crecimiento en la llegada de turista hacia la República Dominicana se encuentra Puerto Rico con 45,449 pasajeros adicionales, Colombia (32,234), Brasil (28,915), Argentina (23,874), México (21,320), Guatemala (11,365), Perú (10,080), entre otros. En este sentido, cabe resaltar dentro de este grupo de países el aporte significativo que ha tenido la captación de turistas desde Colombia, México y Perú, cuyos niveles alcanzados a partir del año 2022 superan notablemente sus cifras históricas.

LLEGADA DE EXTRANJEROS NO RESIDENTES POR AEROPUERTOS

Al examinar el detalle por aeropuertos de la llegada de extranjeros no residentes al país durante enero-agosto de 2023, se observó el predominio de la terminal de Punta Cana al captar el 68.2% de los pasajeros extranjeros, es decir 3,187,573 visitantes. Este notable resultado refleja la alta demanda por el turismo de sol y playa en hoteles con la modalidad “todo incluido” característica de este polo turístico. En efecto, el Aeropuerto Internacional de Punta Cana captó 14.6% más turistas durante los ocho meses transcurridos de 2023 respecto a igual período del año 2022.

Llegada de extranjeros no residentes por aeropuerto
enero-agosto 2023
participación %



En términos absolutos, 879,517 pasajeros ingresaron por el Aeropuerto Internacional de Las Américas, 226,994

por Puerto Plata, 255,709 desde el Cibao, 50,448 por La Romana, 48,901 desde El Catey de Samaná; mientras que las terminales de La Isabela y María Montez recibieron en conjunto 26,359 extranjeros no residentes. Es preciso destacar que el apreciable aumento interanual en el flujo de pasajeros en Puerto Plata y El Catey de Samaná con 44,726 y 28,973 visitantes adicionales, respectivamente, está asociada principalmente a la preferencia de uso de los citados aeropuertos de la población canadiense, la cual ha evidenciado un notable desempeño en la llegada al país en el período de análisis.

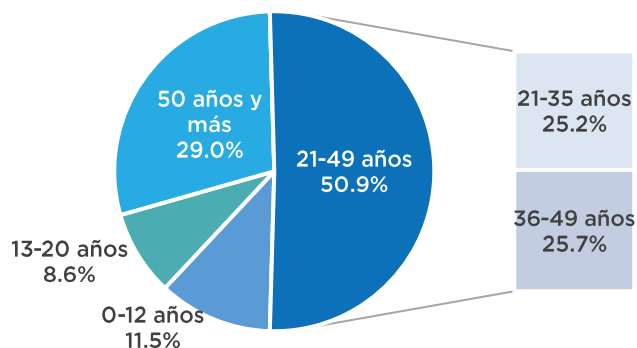
Fuente: Banco Central en base a los datos recibidos del Ministerio de Turismo (MITUR), provenientes de la Dirección General de Migración (DGM).



PERFIL DE LOS EXTRANJEROS NO RESIDENTES

El análisis de las características de viaje arroja que, durante el período enero-agosto de 2023, el 80.2% de los turistas reportó que el motivo principal de su visita al país fue la recreación. Asimismo, predominó el uso de los establecimientos hoteleros como opción de alojamiento por el 78.0% de los visitantes. En lo referente a la edad, el 50.9% de los pasajeros oscila entre el rango de 21 a 49 años; mientras que, en relación con el género, el 51.6% corresponde al femenino y el 48.4% al masculino.

Llegada de extranjeros no residentes vía aérea
según características de viaje
enero-agosto 2023



Fuente: Banco Central en base a los datos recibidos del Ministerio de Turismo (MITUR), provenientes de la Dirección General de Migración (DGM).