



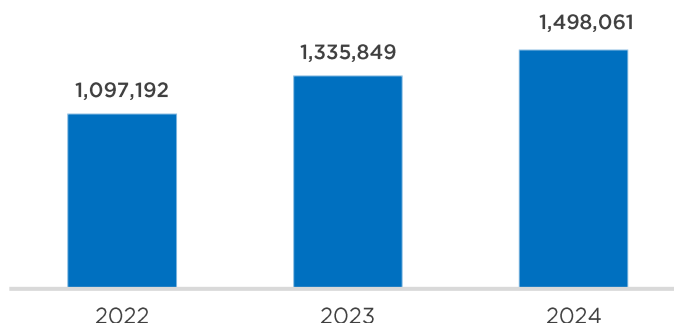
## INFORME DEL FLUJO TURÍSTICO ENERO-FEBRERO DE 2024

### LLEGADA DE PASAJEROS VÍA AÉREA

La llegada de pasajeros no residentes por las diferentes terminales aeroportuarias internacionales del país, acumuló un total de 1,498,061 turistas durante los primeros dos meses de 2024. Esta cifra representa un aumento interanual de 12.1 %, equivalente a 162,212 visitantes adicionales en relación con igual período de 2023. En términos de la composición del total de visitantes recibidos, el 87.0 % de los que eligieron al país como destino corresponde a viajeros extranjeros (1,303,648 pasajeros) y el restante 13.0 % a dominicanos no residentes (194,413 pasajeros).

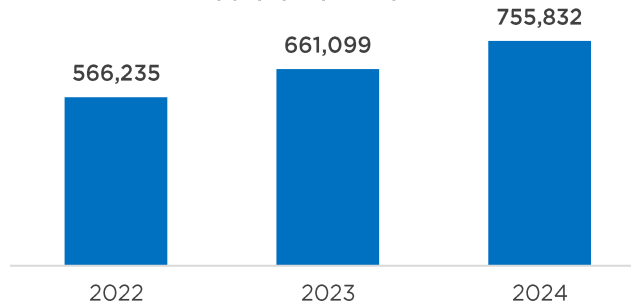
De manera particular, en el mes de febrero de 2024 arribaron 755,832 visitantes por vía aérea, de los cuales el 87.4 % fueron extranjeros no residentes (660,653 pasajeros) y el restante 12.6 % a dominicanos no residentes (95,179 pasajeros).

Llegada de pasajeros no residentes  
enero-febrero 2022-2024



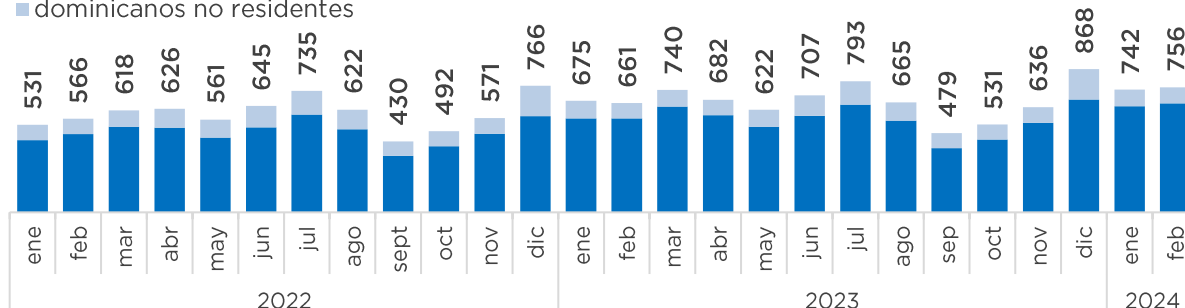
Fuente: Banco Central en base a los datos recibidos del Ministerio de Turismo (MITUR), provenientes de la Dirección General de Migración (DGM).

Llegada de pasajeros no residentes  
febrero 2022-2024



Llegada mensual de pasajeros no residentes  
miles de pasajeros  
2022-2024

■ extranjeros no residentes  
■ dominicanos no residentes



Fuente: Banco Central en base a los datos recibidos del Ministerio de Turismo (MITUR), provenientes de la Dirección General de Migración (DGM).



Al sumar el flujo de viajeros residentes con los no residentes, el arribo total por vía aérea para enero-febrero del año 2024 alcanzó los 1,670,954 pasajeros, lo que representa 179,300 personas adicionales en comparación con la llegada registrada durante los primeros dos meses del año anterior, para una variación interanual del 12.0 %.

**Llegada total de pasajeros vía aérea según residencia  
enero-febrero 2021-2024**

Detalle	2021	2022	2023	2024*	Participación (%)		Variación absoluta			Variación relativa (%)		
					2023	2024	22/21	23/22	24/23	22/21	23/22	24/23
<b>Total</b>	<b>475,353</b>	<b>1,224,841</b>	<b>1,491,654</b>	<b>1,670,954</b>	<b>100.0</b>	<b>100.0</b>	<b>749,488</b>	<b>266,813</b>	<b>179,300</b>	<b>157.7</b>	<b>21.8</b>	<b>12.0</b>
<b>Residentes</b>	<b>71,557</b>	<b>127,649</b>	<b>155,805</b>	<b>172,893</b>	<b>10.4</b>	<b>10.3</b>	<b>56,092</b>	<b>28,157</b>	<b>17,088</b>	<b>78.4</b>	<b>22.1</b>	<b>11.0</b>
Dominicanos	68,660	105,515	129,799	144,334	8.7	8.6	36,855	24,284	14,534	53.7	23.0	11.2
Extranjeros	2,897	22,134	26,006	28,560	1.7	1.6	19,237	3,872	2,553	664.0	17.5	9.8
<b>No Residentes</b>	<b>403,796</b>	<b>1,097,192</b>	<b>1,335,849</b>	<b>1,498,061</b>	<b>89.6</b>	<b>89.7</b>	<b>693,396</b>	<b>238,656</b>	<b>162,212</b>	<b>171.7</b>	<b>21.8</b>	<b>12.1</b>
Dominicanos	147,014	186,098	199,353	194,413	13.4	11.6	39,084	13,254	-4,940	26.6	7.1	-2.5
Extranjeros	256,782	911,094	1,136,496	1,303,648	76.2	78.1	654,312	225,402	167,152	254.8	24.7	14.7

\*Cifras sujetas a rectificación.

Fuente: Banco Central en base a los datos recibidos del Ministerio de Turismo (MITUR), provenientes de la Dirección General de Migración (DGM).

Resulta importante destacar el dinamismo demostrado por la industria turística dominicana, lo cual ha posicionado al país caribeño como uno de los destinos de mejor desempeño a nivel internacional, ocupando el 10<sup>mo</sup> lugar en el mundo en la categoría de crecimiento en la llegada de pasajeros por vía aérea respecto a la prepandemia, según indicó la Organización Mundial del Turismo (OMT). Con relación a los pares de la región latinoamericana, durante el pasado año 2023, la República Dominicana logró atraer más visitantes por vía aérea que países de mayor extensión territorial como Argentina, Brasil y Colombia. Asimismo, las estadísticas más recientes para el año 2023 ofrecidas por la Organización de Turismo del Caribe (CTO, por sus siglas en inglés) y la OMT confirman que el país mantiene una notable ventaja comparativa en Centroamérica y el Caribe, donde se encuentran los más cercanos competidores en la materia, al ser el de mayor recepción de visitantes en dicho período.

Estos resultados reflejan el esfuerzo conjunto del gobierno dominicano a través del Ministerio de Turismo con apoyo estrecho del sector privado para continuar impulsando el turismo dominicano en los mercados internacionales y desarrollar novedosos proyectos que garanticen la sostenibilidad del sector en el largo plazo. En este aspecto, se destacan principalmente el remozamiento de la infraestructura de los polos turísticos, incluyendo espacios públicos y zonas costeras, diversificación de la oferta turística, reforzamiento de la seguridad, ampliación de la conectividad aérea, así como la exitosa estrategia promocional de los atractivos que ofrece la República Dominicana. En efecto, este conjunto de iniciativas ha permitido atender la demanda de servicios turísticos por parte de los consumidores y mantener un clima de inversión propicio para la captación de recursos dirigidos al sector. Además, la efectividad del mismo se ha visto reflejada en los reconocimientos otorgados al país en revistas y plataformas digitales que lo señalan como uno de los mejores destinos recomendados para visitar en el año 2024 a nivel mundial.



## LLEGADA DE TURISTAS EXTRANJEROS POR RESIDENCIA

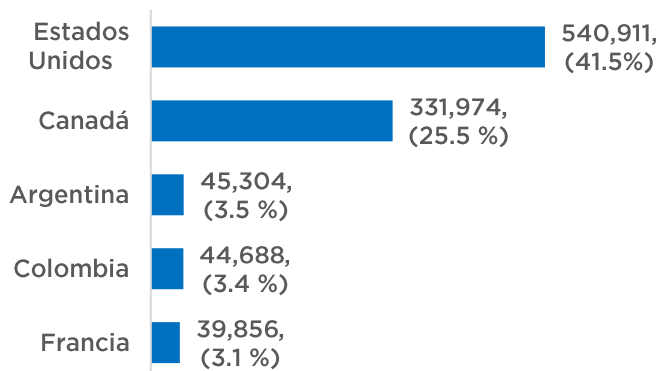
En lo que respecta a la recepción acumulada de extranjeros no residentes según las regiones de residencia, durante enero-febrero del año 2024 se observa que el 68.0 % de los visitantes procedieron de América del Norte, 14.7 % desde Europa, 13.3 % desde América del Sur, 3.7 % desde América Central y el Caribe y el restante 0.4 % desde Asia y el resto del mundo.

Esta emisión de turistas hacia el país en los primeros dos meses del año 2024 estuvo liderada por Estados Unidos de América y Canadá. Dichos países, los cuales han sido históricamente los de mayor generación de turistas para la República Dominicana, representaron en el referido período el 41.5 % y 25.5 % de la llegada total de extranjeros no residentes, respectivamente.

En términos interanuales, el número de visitantes procedentes de Estados Unidos se incrementó en 94,289 pasajeros, para una variación interanual de 21.1 %. En tanto que, la llegada total de turistas canadienses evidenció una variación acumulada de 55,225 pasajeros en enero-febrero de 2024, es decir, 20.0 % más que en igual período del año anterior. Esto puede atribuirse a las estrategias de promoción implementadas para incentivar a que más viajeros del continente americano elijan al país como próximo destino.

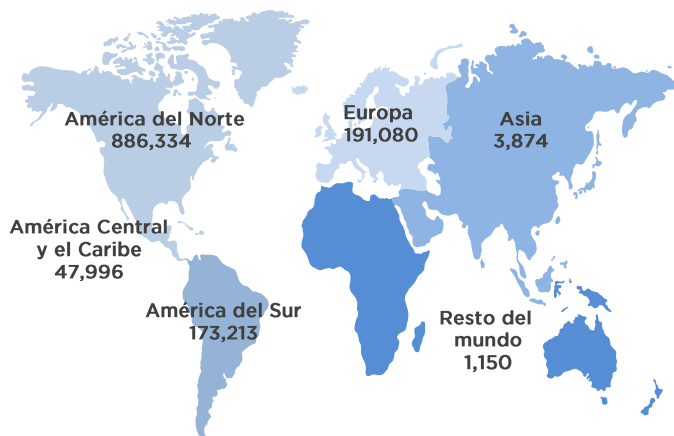
En relación a los mercados emergentes y secundarios, los países que se destacan por aportar más viajeros a la variación interanual en enero-febrero de 2024 comprenden Argentina con 5,636 pasajeros adicionales, México (3,891), Colombia (3,774), Chile (2,929), Brasil (2,891), Puerto Rico (2,166), entre otros.

### Principales países emisores de turistas, vía aérea enero-febrero 2024 cantidad de pasajeros y participación % sobre el total



Fuente: Banco Central en base a los datos recibidos del Ministerio de Turismo (MITUR), provenientes de la Dirección General de Migración (DGM).

### Llegada de extranjeros no residentes por región de residencia enero-febrero 2024



Fuente: Banco Central en base a los datos recibidos del Ministerio de Turismo (MITUR), provenientes de la Dirección General de Migración (DGM).



## LLEGADA DE EXTRANJEROS NO RESIDENTES POR AEROPUERTOS

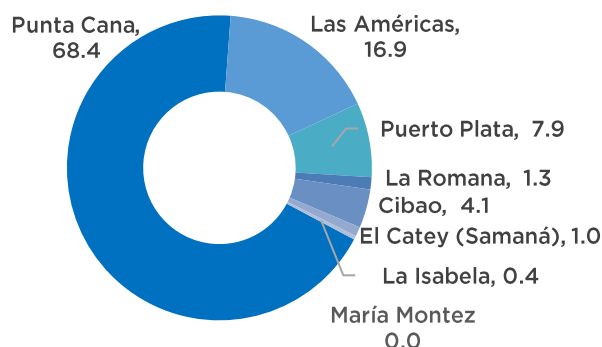
Al examinar el detalle por aeropuertos de la llegada de extranjeros no residentes al país durante enero-febrero de 2024, se observó el predominio de la terminal de Punta Cana al captar el 68.4 % de los pasajeros extranjeros, es decir 891,816 visitantes. Este notable resultado refleja la alta demanda por el turismo de sol y playa en hoteles con la modalidad “todo incluido”, característica de este polo turístico. En efecto, el Aeropuerto Internacional de Punta Cana captó un 12.5 % más de turistas durante los dos meses transcurridos de 2024 respecto a igual período del año 2023.

En términos absolutos, 220,747 extranjeros no residentes ingresaron por el Aeropuerto Internacional de Las Américas, 103,324 desde Puerto Plata, 53,086 por el Cibao, 16,937 por La Romana, 12,749 desde El Catey de Samaná, mientras que desde la terminal de La Isabela se recibieron 4,988 extranjeros no residentes.

## PERFIL DE LOS EXTRANJEROS NO RESIDENTES

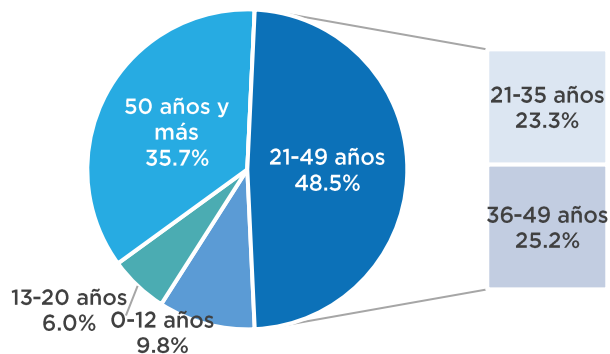
El análisis de las características de viaje arroja que, durante el período enero-febrero de 2024, el 86.8 % de los turistas reportó que el motivo principal de su visita al país fue la recreación. Asimismo, predominó el uso de los establecimientos hoteleros como opción de alojamiento por el 80.0 % de los visitantes. En lo referente a la edad, el 48.5 % de los pasajeros oscila entre el rango de 21 a 49 años; mientras que, en relación con el género, el 51.3 % corresponde al femenino y el 48.7 % al masculino.

Llegada de extranjeros no residentes por aeropuerto  
enero-febrero 2024  
participación %



Fuente: Banco Central en base a los datos recibidos del Ministerio de Turismo (MITUR), provenientes de la Dirección General de Migración (DGM).

Llegada de extranjeros no residentes vía aérea  
según características de viaje  
enero-febrero 2024



Fuente: Banco Central en base a los datos recibidos del Ministerio de Turismo (MITUR), provenientes de la Dirección General de Migración (DGM).