



**BANCO CENTRAL**  
REPÚBLICA DOMINICANA

# INFORME

## COMPORTAMIENTO DE LAS REMESAS

SUBDIRECCIÓN DE BALANZA DE PAGOS  
DEPARTAMENTO INTERNACIONAL

**ENERO 2021**





**BANCO CENTRAL**  
REPÚBLICA DOMINICANA



# INFORME

## COMPORTAMIENTO DE LAS REMESAS

SUBDIRECCIÓN DE BALANZA DE PAGOS  
DEPARTAMENTO INTERNACIONAL

**ENERO 2021**

**INFORME SOBRE EL COMPORTAMIENTO DE LAS REMESAS**  
ENERO 2021

**Subdirección de Balanza de Pagos**  
**Departamento Internacional**

Contacto:  
Noris Constant  
n.constant@bancentral.gov.do

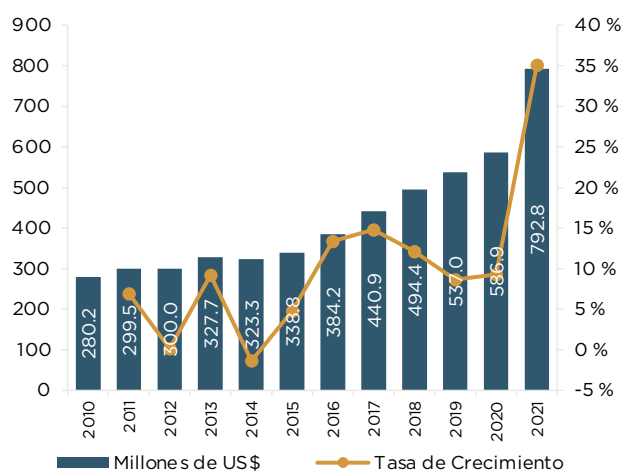
**BANCO CENTRAL DE LA REPÚBLICA DOMINICANA**  
Av. Pedro Henríquez Ureña esq. Calle Leopoldo Navarro  
Santo Domingo de Guzmán, D.N., República Dominicana

*Prohibida la reproducción parcial o total de este documento, sin el permiso del  
Departamento Internacional del Banco Central de la República Dominicana.*

# *Tabla de* **Contenidos**

Indicadores de remesas familiares	06
Remesas familiares recibidas	06
Cantidad de transacciones recibidas	06
Promedio por transacción	06
Remesas por país de origen	07
Remesas por provincia	08
Participación en el pago de remesas	09
Según tipo de institución	09
Según la moneda	09
Por género	09
Remesas enviadas	10
Remesas latinoamericanas	11

# Indicadores de Remesas familiares



País	2020	2021	21 / 20
Estados Unidos	1,647,457	2,101,225	27.5
España	141,830	123,060	(13.2)
Italia	21,262	21,376	0.5
Haití	29,935	28,616	(4.4)
Suiza	10,785	10,376	(3.8)
Puerto Rico	23,745	26,581	11.9
Panamá	13,611	8,356	(38.6)
Alemania	10,046	9,164	(8.8)
Canadá	13,832	15,329	10.8
Francia	9,509	8,419	(11.5)
Otros	137,693	107,978	(21.6)
<b>Total</b>	<b>2,059,705</b>	<b>2,460,480</b>	<b>19.5</b>

País	2020	2021	21 / 20
Estados Unidos	210.7	267.4	26.9
España	346.3	402.3	16.2
Italia	258.4	304.2	17.7
Haití	219.6	366.8	67.0
Suiza	379.9	431.5	13.6
Puerto Rico	159.3	216.1	35.7
Panamá	174.2	172.2	(1.2)
Alemania	279.0	326.5	17.0
Canadá	190.8	226.4	18.6
Francia	290.2	324.4	11.8
<b>Total</b>	<b>234.2</b>	<b>272.5</b>	<b>16.4</b>

## Remesas familiares recibidas

### En millones de dólares y tasa de crecimiento

El flujo de remesas que ingresó al país en el mes de enero 2021 alcanzó los US\$792.8 millones, 35.1 % más que los US\$586.9 millones registrados en el mismo período 2020, para un aumento absoluto de US\$205.9 millones. El crecimiento observado en enero es producto la continua recuperación económica de los países remitentes, especialmente en los Estados Unidos, país en cual la tasa de desempleo de los hispanos mejoró de 9.3 % en diciembre a 8.6 % en enero. Además de la mejoría en el empleo, la diáspora dominicana sigue siendo beneficiada por las ayudas económicas dispuestas por el gobierno de Estados Unidos, y estos, al igual que los migrantes de otros países latinoamericanos, destinaron parte de las mismas para transferir a sus familiares.

## Cantidad de transacciones recibidas

### Por país emisor, comparación interanual

#### Enero 2020-Enero 2021

El número total de transacciones en enero 2021 presentó un incremento de 400,775 operaciones (19.5 %) al pasar de 2,059,705 a 2,460,480 entre enero de 2020 y enero de 2021, respectivamente.

## Promedio por transacción

### Por país emisor, comparación interanual

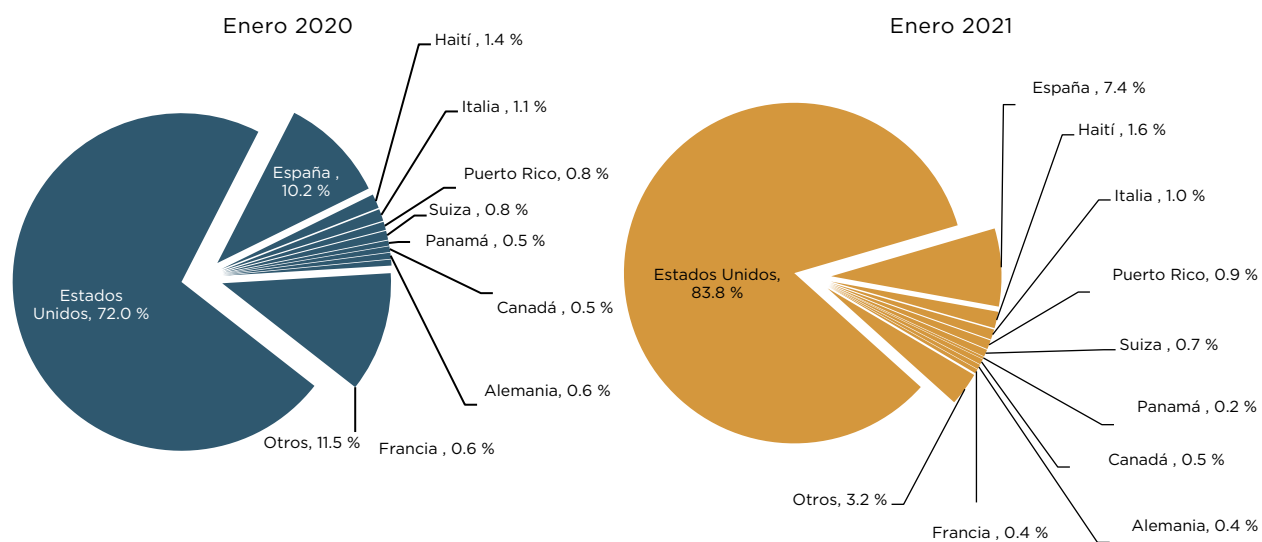
#### Enero 2020-Enero 2021

Por su parte, el monto promedio de las transacciones incrementó en 16.4 % respecto a 2020, al pasar de US\$234.2 a US\$272.5 por envío durante el período enero 2021.

## Remesas

# Por país de origen

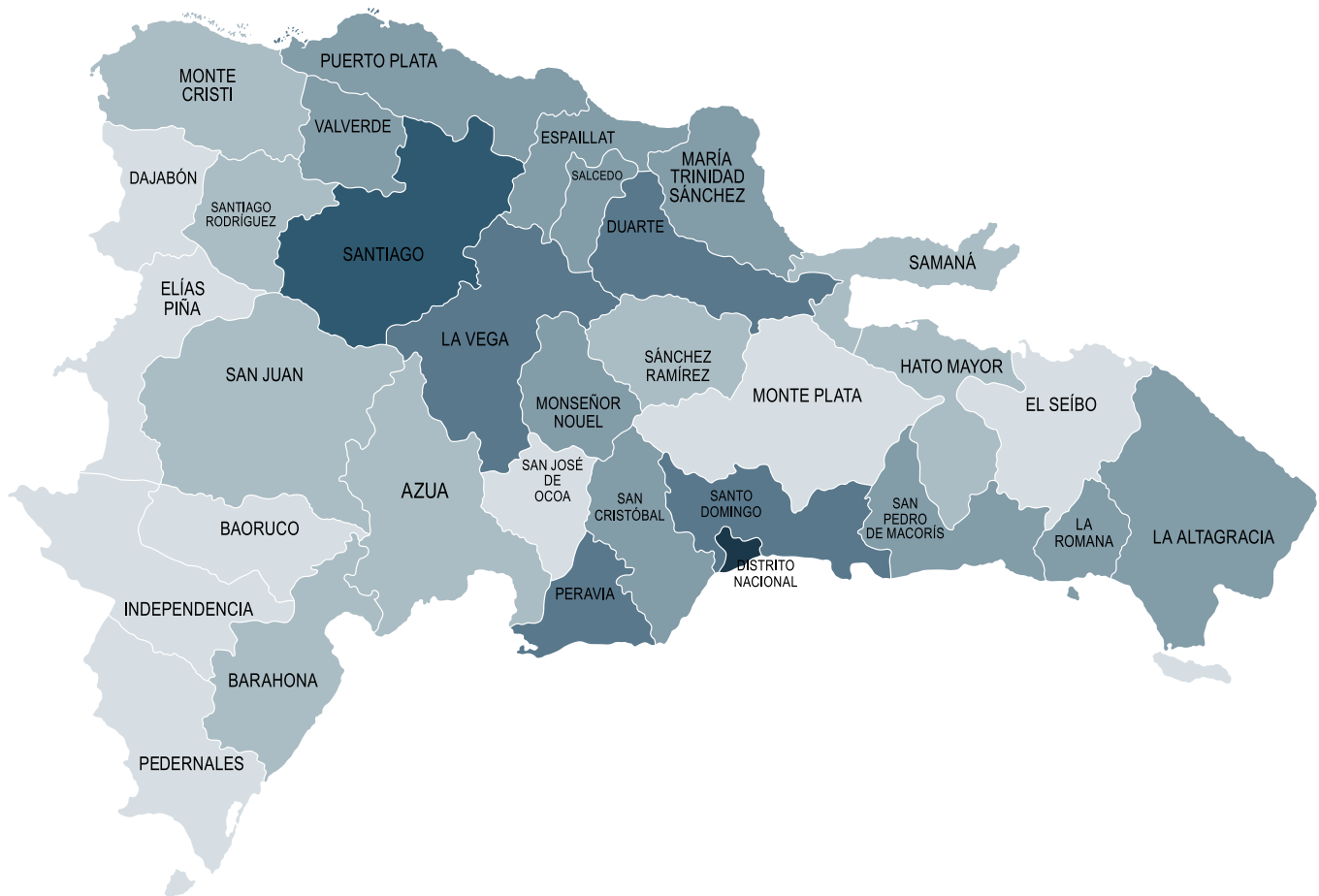
Para enero 2021, los mayores flujos de remesas que ingresaron al país provinieron de Estados Unidos, con un 83.8 % de participación, que fueron seguidos por los provenientes desde España con un 7.4 %. Cabe destacar que la participación en las remesas recibidas de los Estados Unidos aumentó en 11.8 % al compararla con el mismo período del año 2020, mientras que España disminuyó en 2.8 % su participación.



# Remesas

## Por provincia

En relación a las provincias hacia donde se dirigieron los principales flujos de remesas formales durante el período analizado, el Distrito Nacional ocupa el primer lugar con un 32.8 %, seguido por las provincias de Santiago con un 15.4 %, Santo Domingo 8.3 %, provincia Duarte 5.8 %, La Vega 3.9 %, Peravia 3.6 %, Puerto Plata 2.9 % y San Cristóbal 2.8 %. El 24.4 % restante se repartió entre las demás provincias en una menor proporción. Vale destacar que este comportamiento es similar al observado en el mismo período de 2019.

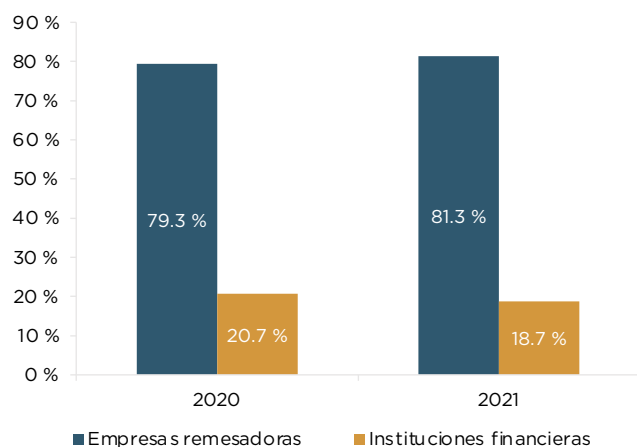


### Rango en Millones de Dólares





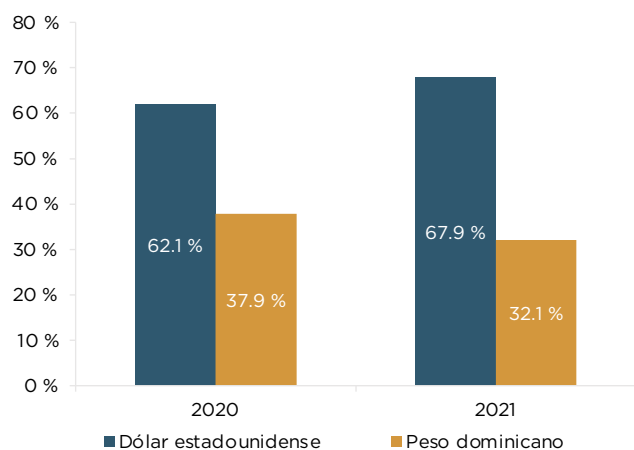
# Participación en el Pago de remesas



## Según tipo de institución

En %, interanual

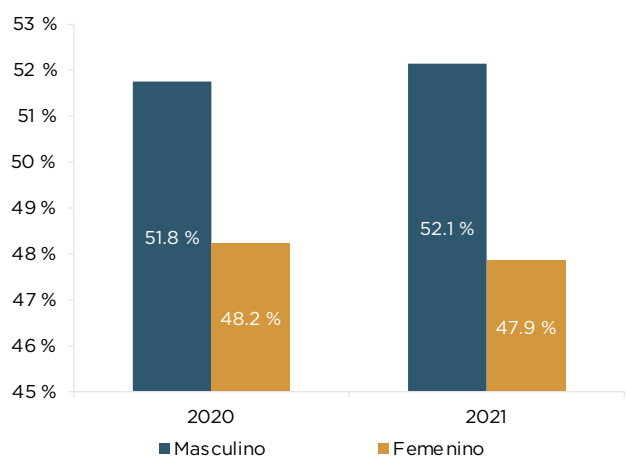
Durante enero 2021, el 81.3 % de los pagos de remesas fue realizado a través de las empresas remesadoras (ER), mientras que el 18.7 % se llevaron a cabo a través de las instituciones financieras (IF) autorizadas a realizar este tipo de operaciones. Esto evidencia un ligero cambio en la composición al comparar con el 2020, donde las proporciones fueron 79.3 % para las ER y 20.7 % para las IF.



## Según la moneda

En %, interanual

En relación al tipo de moneda en que se realizan los pagos, se observa que el 67.9 % de las remesas recibidas en enero 2021 pagadas en dólares estadounidenses y el restante 32.1 % en pesos dominicanos. En enero 2020 el 62.1 % fue pagada en dólares estadounidenses y el restante 37.9 % en pesos dominicanos.



## Por género

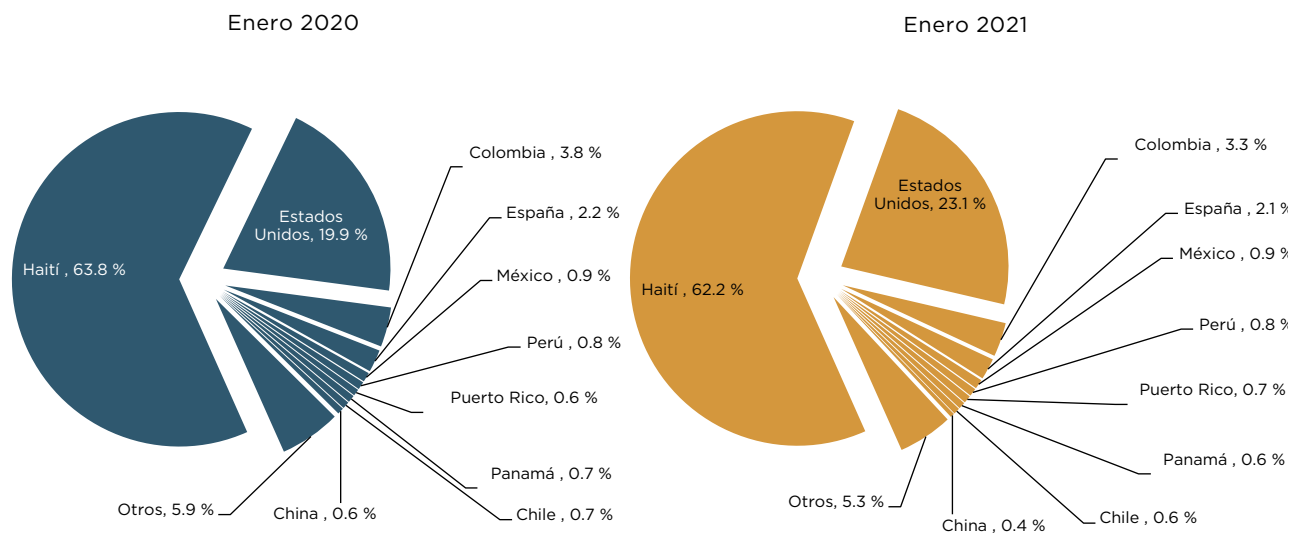
En %, interanual

En cuanto al género, se observa que del total de las remesas familiares recibidas en enero 2021, el 47.9 % fue por mujeres, mientras que el 52.1 % restante fue por los hombres. En enero 2020 el 48.2 % fue por mujeres, el restante 51.8 % por hombres.

# Remesas Enviadas

Durante enero 2021 los residentes de la economía dominicana enviaron remesas por un monto total de US\$46.7 millones, monto superior en 3.2 % a los US\$45.2 millones remitidos en el mismo período del año anterior.

Los principales destinos de las remesas salientes para el período ubican en primer lugar a Haití con un 62.2 %, seguido de Estados Unidos con un 23.1 %. Cabe destacar que, en comparación con enero 2020, la participación de Haití como destino de las remesas disminuyó 1.6 %, mientras que la de Estados Unidos aumentó 3.2 puntos porcentuales.



# Remesas Latinoamericanas

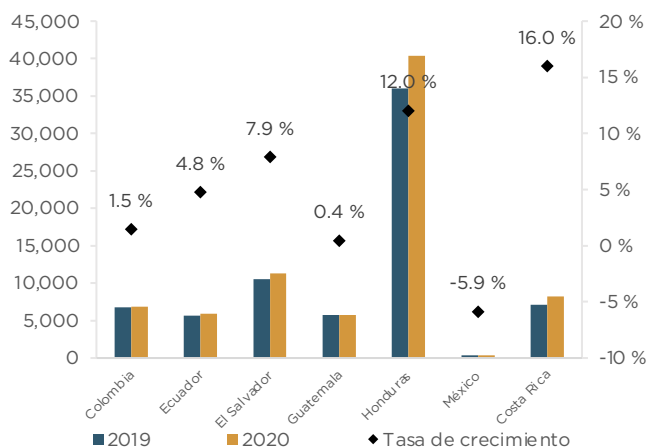
Al cierre del año 2020 observamos recuperadas las recepciones de remesas de las principales economías receptoras en la región tras la caída experimentada en marzo-mayo producto de la pandemia y sus repercusiones en la economía mundial. Al cierre del tercer trimestre se destacaba la senda de crecimiento que se observaba. Sin embargo, algunos países acumulaban menos remesas respecto al mismo periodo del año 2019. A pesar de esto, al cerrar el año se observa que todos los países de la región registraron crecimiento respecto al 2019.

La República Dominicana fue el país de mayor crecimiento con 16 %, seguido de México (12 %), Guatemala (7.9 %), El Salvador (4.8 %). A estos les siguen Colombia y Honduras con 1.5 % y 0.4% de crecimiento, respectivamente.

A continuación se presenta el detalle:

## Remesas Latinoamericanas

Enero - Diciembre 2020



## Variación Interanual

Remesas Recibidas

