



BANCO CENTRAL
REPÚBLICA DOMINICANA



INFORME

COMPORTAMIENTO DE LAS REMESAS

SUBDIRECCIÓN DE BALANZA DE PAGOS
DEPARTAMENTO INTERNACIONAL

ENERO-JUNIO 2021



BANCO CENTRAL
REPÚBLICA DOMINICANA



INFORME

COMPORTAMIENTO DE LAS REMESAS

SUBDIRECCIÓN DE BALANZA DE PAGOS
DEPARTAMENTO INTERNACIONAL

ENERO-JUNIO 2021

INFORME SOBRE EL COMPORTAMIENTO DE LAS REMESAS
ENERO-JUNIO 2021

Subdirección de Balanza de Pagos
Departamento Internacional

Contacto:
sbp-internacional@bancentral.gov.do

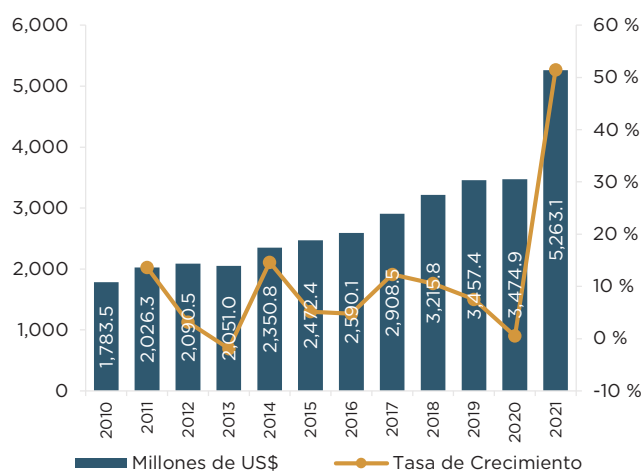
BANCO CENTRAL DE LA REPÚBLICA DOMINICANA
Av. Pedro Henríquez Ureña esq. Calle Leopoldo Navarro
Santo Domingo de Guzmán, D.N., República Dominicana

*Prohibida la reproducción parcial o total de este documento, sin el permiso del
Departamento Internacional del Banco Central de la República Dominicana.*

Tabla de Contenido

Indicadores de remesas familiares	06
Remesas familiares recibidas	06
Cantidad de transacciones recibidas	06
Promedio por transacción	06
Remesas por país de origen	07
Remesas por provincia	08
Participación en el pago de remesas	09
Según tipo de institución	09
Según la moneda	09
Por género	09
Remesas enviadas	10
Remesas latinoamericanas	11

Indicadores de Remesas familiares



País	2020	2021	21 / 20
Estados Unidos	11,779,145	14,576,419	23.7
España	780,563	833,277	6.8
Italia	113,370	132,998	17.3
Haití	142,470	166,375	16.8
Suiza	64,008	69,116	8.0
Puerto Rico	162,813	191,431	17.6
Panamá	60,554	65,105	7.5
Alemania	59,524	59,355	(0.3)
Canadá	97,962	104,093	6.3
Francia	52,463	56,780	8.2
Otros	683,549	719,856	5.3
Total	13,996,421	16,974,805	21.3

País	2020	2021	21 / 20
Estados Unidos	221.6	278.5	25.7
España	358.1	374.5	4.6
Italia	258.6	296.2	14.6
Haití	218.7	288.8	32.1
Suiza	359.4	437.8	21.8
Puerto Rico	166.6	215.3	29.3
Panamá	169.2	178.6	5.6
Alemania	264.7	324.2	22.5
Canadá	182.5	234.6	28.5
Francia	272.7	320.8	17.6
Total	229.6	279.7	21.8

Remesas familiares recibidas

En millones de dólares y tasa de crecimiento

El flujo de remesas que ingresó al país entre los meses de enero y junio de 2021 alcanzó los US\$5,263.1 millones, US\$1,788.2 millones (51.5 %) más que los US\$3,474.9 millones registrados en el mismo período 2020. El mes de junio sumó US\$869.8 millones al total, US\$131.9 millones (17.9 %) por encima de los US\$737.9 recibidos en junio 2020. El desempeño de mayo respondió a la continua recuperación económica de los países remitentes, especialmente en Estados Unidos, origen del 85.0 % de las remesas en dicho mes y donde el desempleo de los hispanos registro la cifra de 7.4 %. La diáspora dominicana continúa recibiendo las ayudas económicas del gobierno norteamericano y, al igual que otros migrantes, envían a su país de origen parte de estas como remesas.

Cantidad de transacciones recibidas

Por país emisor, comparación interanual

Enero-junio 2020-2021

El número total de transacciones en enero-junio 2021 presentó un incremento de 2,978,384 operaciones (21.3 %) al pasar de 13,996,421 a 16,974,805 entre enero-junio de 2020 y enero-junio de 2021, respectivamente. En el mes de junio 2021 fueron registradas 2,796,382 transacciones, 1.1 % más que las 2,828,517 de junio 2020.

Promedio por transacción

Por país emisor, comparación interanual

Enero-junio 2020-2021

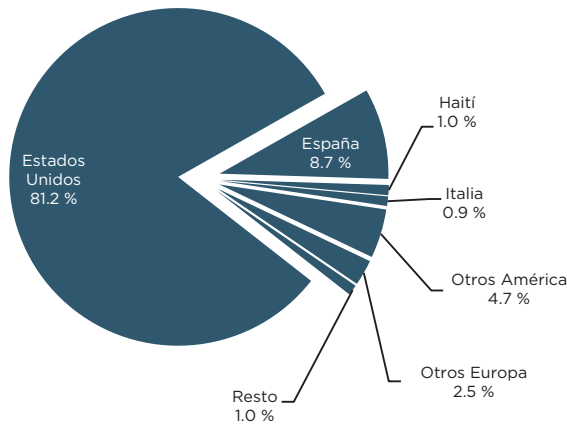
Por su parte, el monto promedio de las transacciones incrementó en 21.8 % respecto a 2020, al pasar de US\$229.6 a US\$279.7 por envío durante el período enero-junio 2021. Observando exclusivamente el mes de junio, el monto promedio de transacciones aumentó en 6.6 % respecto al 2020, pasando de US\$260.9 a US\$278.2.

Remesas

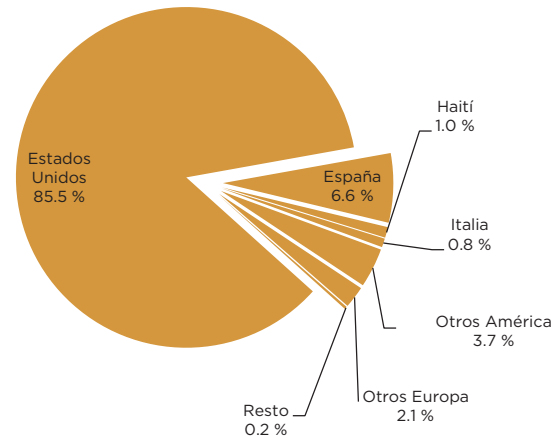
Por país de origen

Para enero-junio 2021, los mayores flujos de remesas que ingresaron al país provinieron de Estados Unidos, con un 85.5 % de participación, que fueron seguidos por los provenientes desde España con un 6.6 %. Cabe destacar que la participación en las remesas recibidas de los Estados Unidos aumentó en 4.3 % al compararla con el mismo período del año 2020, mientras que España disminuyó en 2.1 % su participación. Solamente observando el mes de junio 2021, la participación de Estados Unidos fue de 85.0 %, seguido por España con 6.9 %.

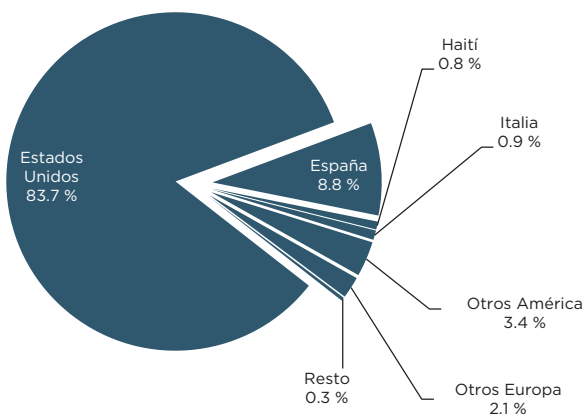
Enero-junio 2020



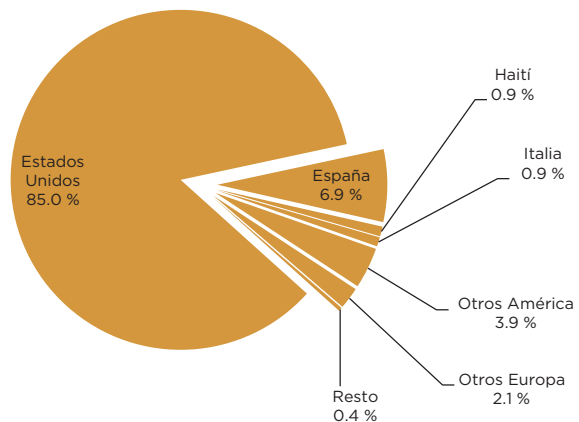
Enero-junio 2021



Junio 2020



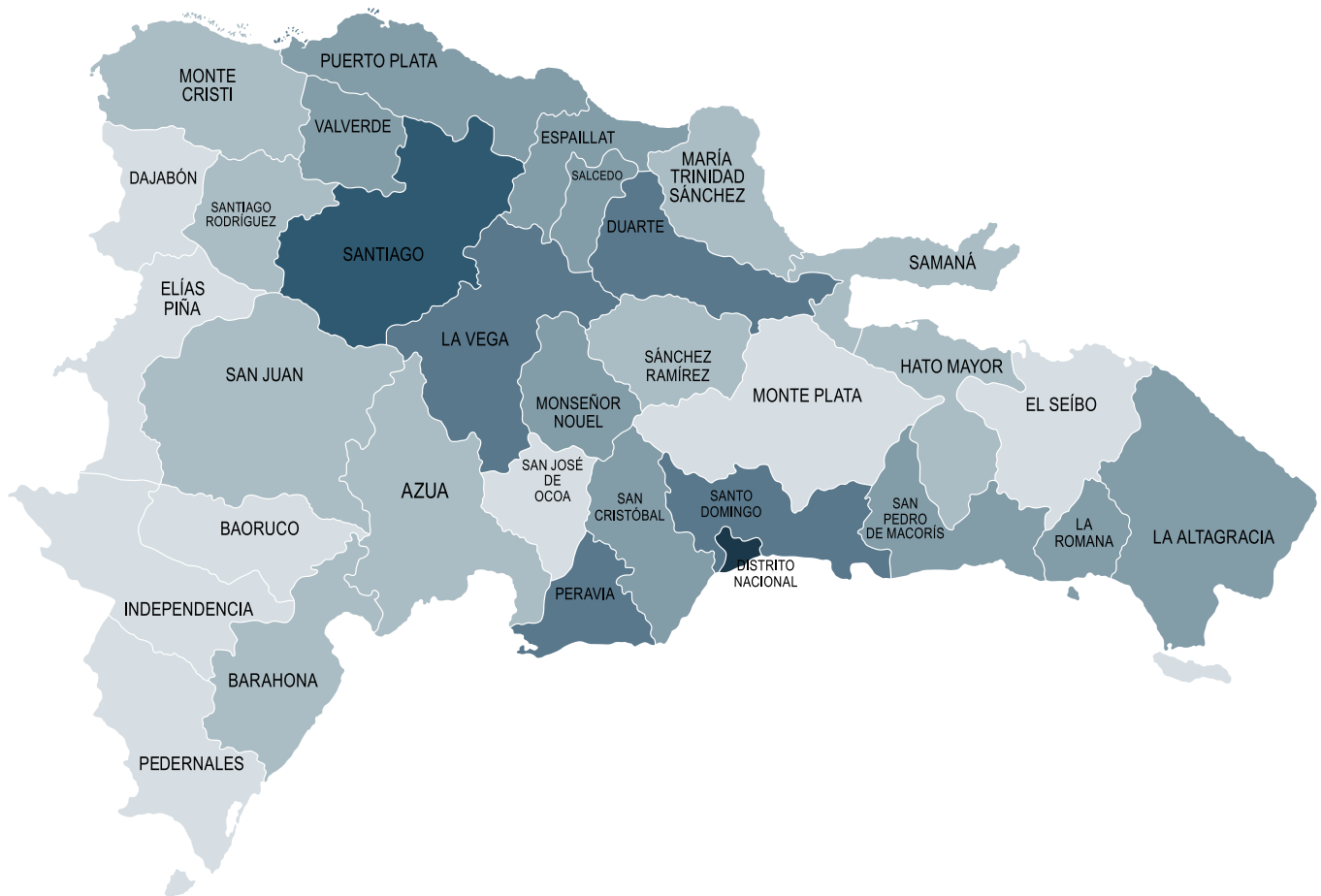
Junio 2021



Remesas

Por provincia

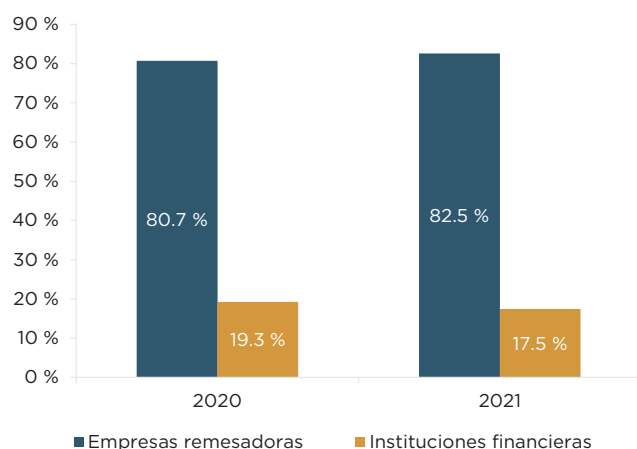
En relación a las provincias hacia donde se dirigieron los principales flujos de remesas formales durante el período analizado, el Distrito Nacional ocupa el primer lugar con un 33.1 %, seguido por las provincias de Santiago con un 14.8 %, Santo Domingo 8.3 %, provincia Duarte 5.8 %, La Vega 3.9 %, Peravia 3.5 %, Puerto Plata 2.9 % y San Cristóbal 2.8 %. El 24.8 % restante se repartió entre las demás provincias en una menor proporción. Vale destacar que este comportamiento es similar al observado en el mismo período de 2020.



Rango en Millones de Dólares



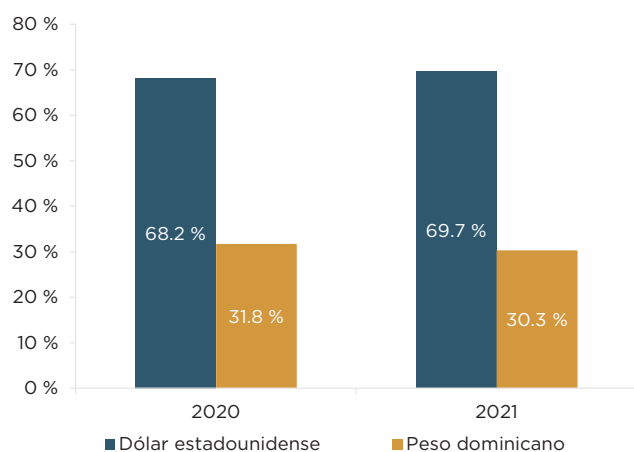
Participación en el Pago de remesas



Según tipo de institución

En %, interanual

Durante enero-junio 2021, el 82.5 % de los pagos de remesas fue realizado a través de las empresas remesadoras (ER), mientras que el 17.5 % se llevaron a cabo a través de las instituciones financieras (IF) autorizadas a realizar este tipo de operaciones. Esto evidencia un ligero cambio en la composición al comparar con el 2020, donde las proporciones fueron 80.7 % para las ER y 19.3 % para las IF.



Según la moneda

En %, interanual

En relación al tipo de moneda en que se realizan los pagos, se observa que el 69.7 % de las remesas recibidas en enero-junio 2021 pagadas en dólares estadounidenses y el restante 30.3 % en pesos dominicanos. En enero-junio 2020 el 68.2 % fue pagada en dólares estadounidenses y el restante 31.8 % en pesos dominicanos.



Por género

En %, interanual

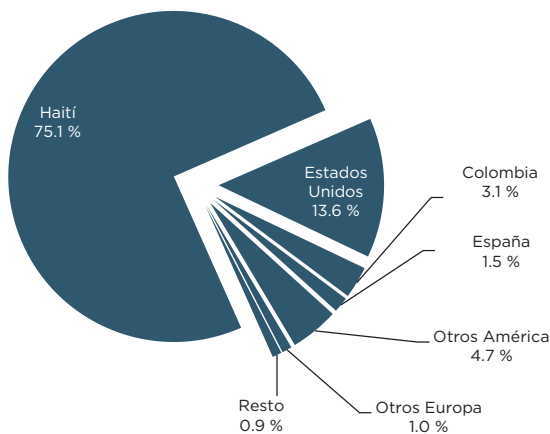
En cuanto al género, se observa que del total de las remesas familiares recibidas en enero-junio 2021, el 46.5 % fue por mujeres, mientras que el 53.5 % restante fue por los hombres. En enero-junio 2020 el 49.5 % fue por mujeres, el restante 50.5 % por hombres.

Remesas Enviadas

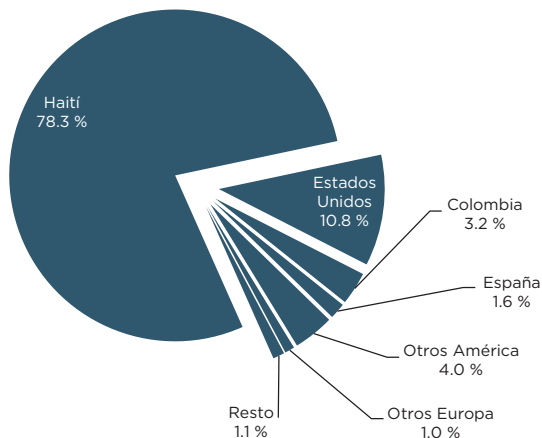
Durante enero-junio 2021 los residentes de la economía dominicana enviaron remesas por un monto total de US\$294.8 millones, monto superior en 5.0 % a los US\$280.8 millones remitidos en el mismo período del año anterior.

Los principales destinos de las remesas salientes para el período ubican en primer lugar a Haití con un 73.9 %, seguido de Estados Unidos con un 11.8 %. Cabe destacar que en comparación con enero-junio 2020, la participación de Haití como destino de las remesas disminuyó 1.2 %, mientras que la de Estados Unidos disminuyó 2.1 puntos porcentuales. En el mes de junio la proporción de remesas hacia Haití fue de 69.6 %, la de Estados Unidos alcanzó un 14.0 %.

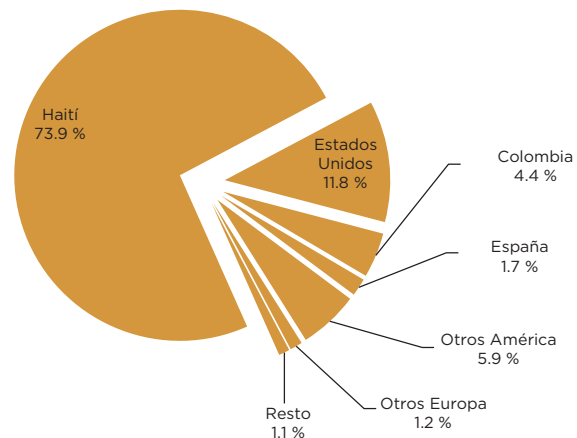
Enero-junio 2020



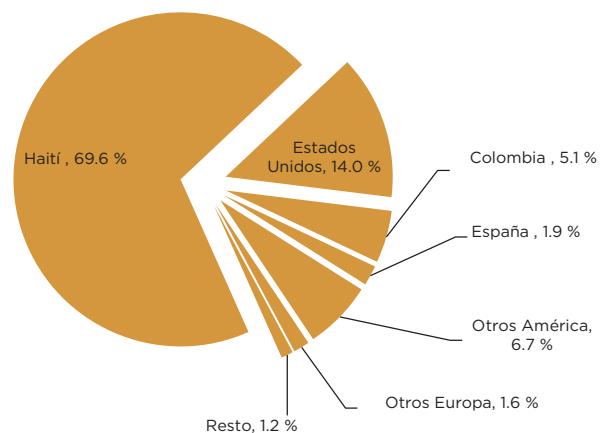
Junio 2020



Enero-junio 2021



Junio 2021



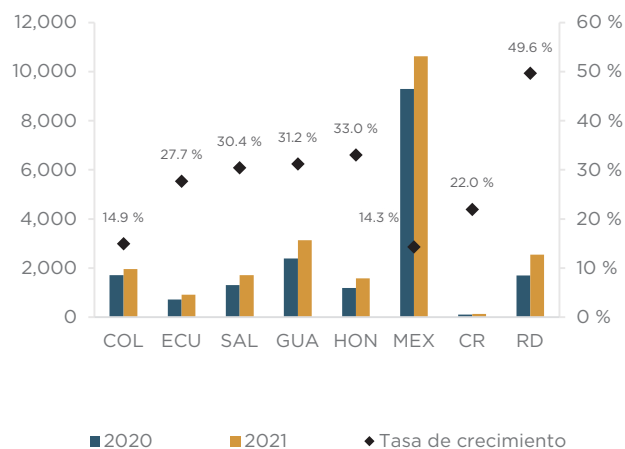
Remesas Latinoamericanas

El flujo de remesas observado en el primer trimestre en la región continúa la tendencia creciente observada desde finales del primer semestre de 2020. Comparado con 2020, los montos recibidos en enero y febrero de 2021 son superiores a pesar de que estos fueron antes de la pandemia del COVID 19. Esto demuestra el impacto de las ayudas económicas que reciben los migrantes y evidencia la fortaleza del vínculo y compromiso que existe con los parientes en el país de origen. En un documento publicado el pasado mes de marzo por el Centro de Estudios Monetarios Latinoamericanos (CEMLA), titulado “La pandemia del COVID 19 y las remesas a Latinoamérica y el caribe en 2020”, se dan a conocer los resultados de una encuesta a migrantes en 2020 y entre los hallazgos se resalta que los migrantes no solo destinaron de las ayudas económicas recibidas para enviar sus parientes, utilizaron inclusive sus ahorros para aumentar los flujos que enviaron.

La República Dominicana fue el país de mayor crecimiento en la región relativo a enero-marzo 2020 con 49.6 %, seguido de Honduras (33.0 %), Guatemala (31.2 %), El Salvador (30.4 %), Ecuador (27.7 %) y Costa Rica (22.0 %). En los casos de México (14.3 %) y Colombia (14.9 %), el crecimiento es menor debido a que estos países experimentaron considerable aumento en la recepción de remesas en marzo 2020, esto como efecto de la depreciación del tipo de cambio en la economía de dichos países.

Remesas Latinoamericanas

Enero - Marzo 2021



Variación Interanual

Remesas Recibidas tras el inicio de la pandemia

