



# Resultados preliminares de la economía dominicana al mes de abril 2021

**Héctor Valdez Albizu**  
Gobernador

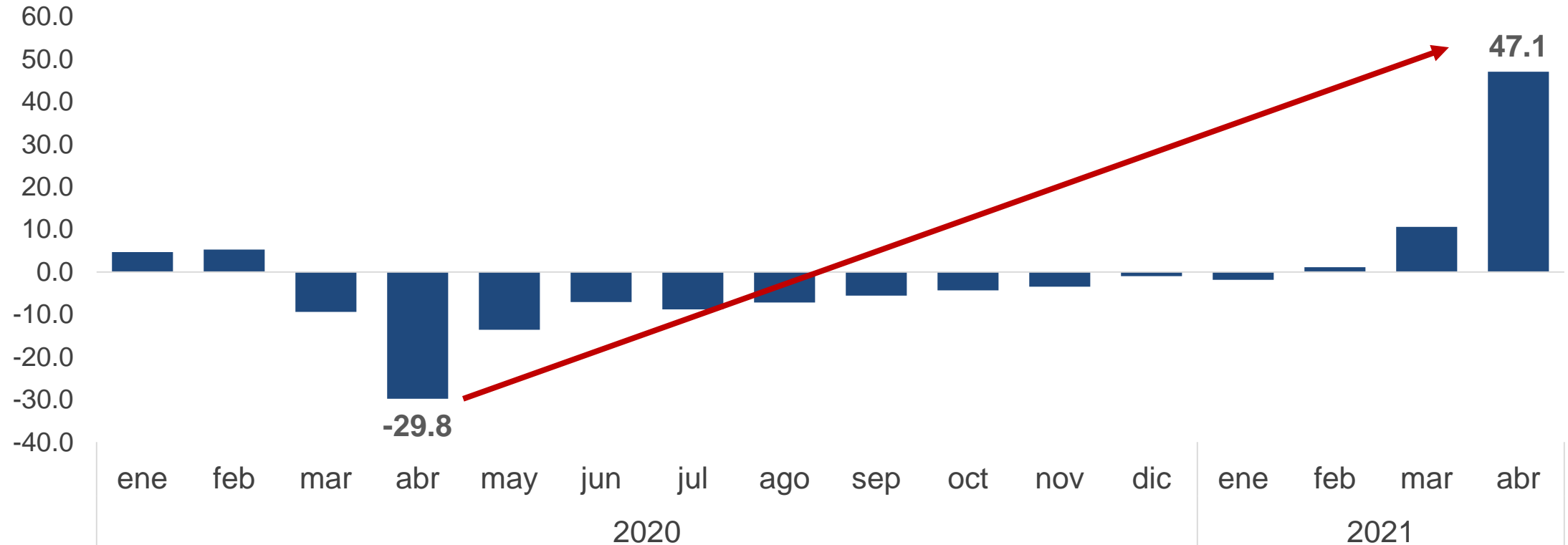
mayo 2021

A close-up, artistic photograph of several Dominican Republic coins. The coins are golden-brown and feature the national coat of arms, which includes a shield with a cross, a book, and a quill, surrounded by a laurel wreath. The word "REPÚBLICA" is embossed on the coins. The coins are arranged in a way that they overlap, creating a sense of depth and texture. The lighting is soft, highlighting the metallic sheen and the intricate details of the embossing.

# Crecimiento económico

# Indicador Mensual de Actividad Económica (IMAE) 2020-2021

## Tasas de crecimiento interanual (%)



Fuente: Banco Central de la R.D.

**El Indicador Mensual de Actividad Económica (IMAE) registró por tercer mes consecutivo un desempeño positivo, alcanzando en abril un notable crecimiento interanual de 47.1%.**

# Indicador Mensual de Actividad Económica (IMAE) 2019-2021

		abril 2019	abril 2020	abril 2021
<b>Economía total</b>	Índice	100.0	70.2	<b>103.3</b>
	Variación interanual (%)	-	-29.8%	47.1%
		T.C. 2021/2019: 3.3%		
<b>Construcción</b>	Índice	100.0	16.1	<b>107.4</b>
	Variación interanual (%)	-	-83.9%	566.9%
		T.C. 2021/2019: 7.4%		
<b>Manufactura Local</b>	Índice	100.0	81.9	<b>110.1</b>
	Variación interanual (%)	-	-18.1%	34.4%
		T.C. 2021/2019: 10.1%		

# Indicador Mensual de Actividad Económica (IMAE) 2021

## Tasas de crecimiento interanual (%)

Actividades económicas	2021					
	ene	feb	mar	ene-mar	abr	ene-abr
<b>Agropecuario</b>	<b>0.3</b>	<b>0.8</b>	<b>1.5</b>	<b>0.9</b>	<b>2.2</b>	<b>1.3</b>
<b>Explotación de Minas y Canteras</b>	<b>-12.9</b>	<b>7.8</b>	<b>21.6</b>	<b>4.7</b>	<b>60.6</b>	<b>14.4</b>
<b>Manufactura Local</b>	<b>3.0</b>	<b>7.1</b>	<b>16.6</b>	<b>8.7</b>	<b>34.4</b>	<b>14.5</b>
<b>Manufactura Zonas Francas</b>	<b>-1.9</b>	<b>2.0</b>	<b>30.0</b>	<b>10.3</b>	<b>82.6</b>	<b>23.1</b>
<b>Construcción</b>	<b>9.0</b>	<b>10.6</b>	<b>59.0</b>	<b>21.5</b>	<b>566.9</b>	<b>53.1</b>
<b>Servicios</b>	<b>-5.3</b>	<b>-4.3</b>	<b>4.4</b>	<b>-1.9</b>	<b>24.1</b>	<b>3.4</b>
Energía y Agua	-3.0	-1.1	-0.2	-1.4	5.5	0.2
Comercio	-1.6	4.6	10.8	4.5	22.7	8.9
Hoteles, Bares y Restaurantes	-47.6	-44.5	-11.6	-37.7	140.7	-23.3
Transporte y Almacenamiento	-1.9	-0.6	20.0	4.9	45.1	12.9
Comunicaciones	0.8	0.6	0.9	0.8	5.7	2.0
Servicios Financieros	-4.6	-2.6	0.6	-2.2	4.9	-0.6
Actividades Inmobiliarias y de Alquiler	2.4	2.2	2.1	2.2	2.0	2.1
Enseñanza	-9.4	-11.6	-11.8	-10.9	2.4	-7.9
Salud	4.3	1.2	-2.8	0.8	-1.2	0.3
Otras Actividades de Servicios	-7.8	-7.1	-5.6	-6.9	48.8	0.7
Administración Pública	-3.8	-3.4	-4.7	-3.9	-4.8	-4.2
<b>IMAE</b>	<b>-1.8</b>	<b>1.1</b>	<b>10.6</b>	<b>3.1</b>	<b>47.1</b>	<b>11.5</b>

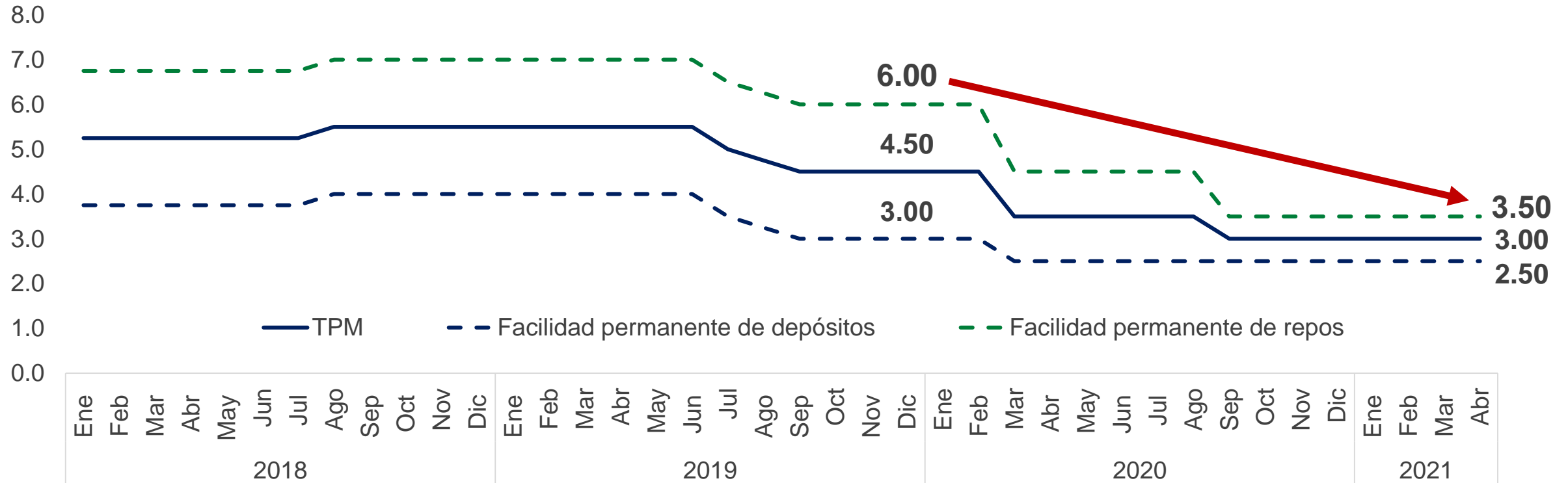
*Nota: Cifras preliminares  
Fuente: Banco Central de la R.D.*

**Entre las actividades económicas que resaltan por su notable incidencia positiva en abril de 2021 se encuentra: Construcción (566.9%), Hoteles, Bares y Restaurantes (140.7%), Zonas Francas (82.6%), Minería (60.6%), Otras Actividades de Servicios (48.8%), Transporte y Alojamiento (45.1%), Manufactura Local (34.4%) y Comercio (22.7%), Comunicaciones (5.7%), Energía y Agua (5.5%), Servicios Financieros (4.9%), entre otras.**

A close-up, artistic photograph of several Dominican Republic coins. The coins are golden-brown and feature the national coat of arms, which includes a shield with a cross, a book, and a quill, surrounded by a laurel wreath. The words "REPUBLICA" and "PATRIA LIBERTAD" are visible on the coins. The coins are arranged in a way that they overlap, creating a sense of depth and texture. The lighting is soft, highlighting the intricate details of the embossed designs.

# Política monetaria

# Tasa de Política Monetaria 2018-2021 En %



Fuente: Banco Central de la R.D.

**En la actualidad se mantienen las condiciones monetarias favorables asociadas al plan de estímulo puesto en marcha por el Banco Central desde inicios de la pandemia, el cual incluyó la reducción en 150 puntos básicos de la tasa de política monetaria, pasando de 4.50% a 3.00% anual (su mínimo histórico).**

# Provisión de liquidez en Moneda Nacional por RD\$215 mil millones, casi 5% del PIB

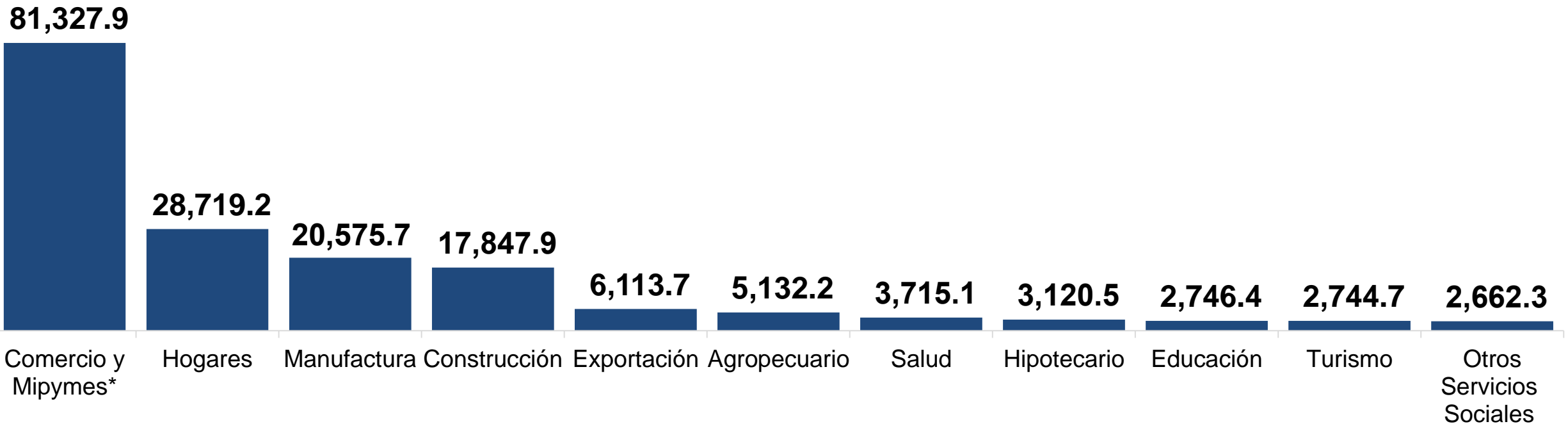
	Medidas	Autorizado	Colocado	Pendiente	Cantidad Préstamos
1	Liberación de Encaje Legal para Sectores Productivos y Hogares	30,133	21,137	8,996	10,557
2	Liberación Encaje Legal para las MIPYMES	5,681	4,640	1,041	4,354
3	Ventanilla Reporto para Sectores Productivos: turismo, exportación, manufactura, agropecuario y construcción	20,000	17,478	2,522	789
4.a	Ventanilla Reporto para MIPYMES y Personales Banco Reservas	8,000	7,626	374	4,513
4.b	Ventanilla Reporto para MIPYMES y Personales otras EIF	7,000	6,872	128	2,615
	<b>SUBTOTAL</b>	<b>70,814</b>	<b>57,753</b>	<b>13,062</b>	<b>22,828</b>
5.a	Facilidad de Liquidez Rápida (FLR) para Sectores Productivos	100,000	60,246	1,733	6,160
5.b	Facilidad de Liquidez Rápida (FLR) para los Hogares		19,134		31,253
5.c	Facilidad de Liquidez Rápida (FLR) para las MIPYMES		18,888		23,896
5.d	Facilidad de Liquidez Rápida (FLR) adicional *	25,000	18,685	6,315	5,939
	<b>SUBTOTAL FLR**</b>	<b>125,000</b>	<b>116,953</b>	<b>8,047</b>	<b>67,248</b>
	<b>TOTAL MEDIDAS DE LIQUIDEZ MN</b>	<b>195,814</b>	<b>174,706</b>	<b>21,109</b>	<b>90,076</b>
6	Repos en Moneda Nacional Revolvente (Corto Plazo)	20,000	17,966	2,034	
	<b>TOTAL GENERAL EN MONEDA NACIONAL</b>	<b>215,814</b>	<b>192,672</b>	<b>23,142</b>	<b>90,076</b>



# Medidas de liquidez para préstamos a sectores económicos

## Al 25 de mayo de 2021

### En millones RD\$



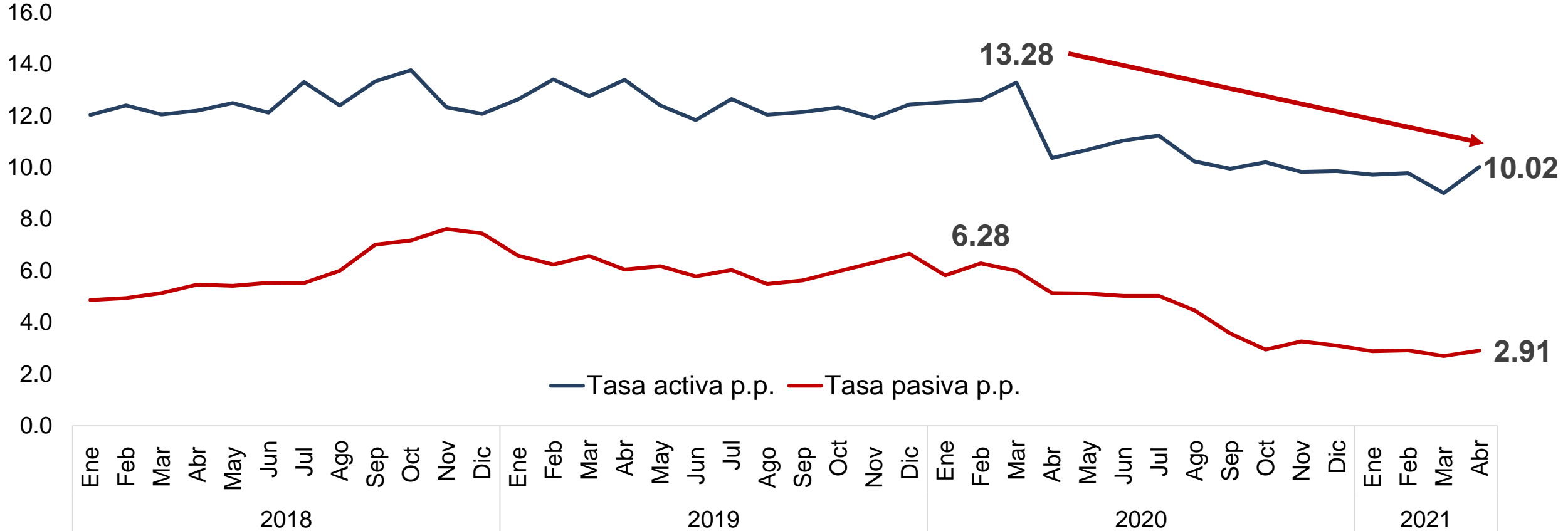
Al 25 de mayo de 2021, el Banco Central ha desembolsado por medio de las distintas facilidades de liquidez unos RD\$175 mil millones a través de los intermediarios financieros, alcanzando más de 90 mil préstamos otorgados. En particular, los principales sectores receptores de recursos han sido: Comercio y Mipymes (RD\$81,328 millones), Hogares (RD\$28,719 millones), Manufactura (RD\$20,576 millones) y Construcción (RD\$17,848 millones).

# Tasas de Interés Bancos Múltiples

## Promedio Ponderado

### 2018-2021

#### En %

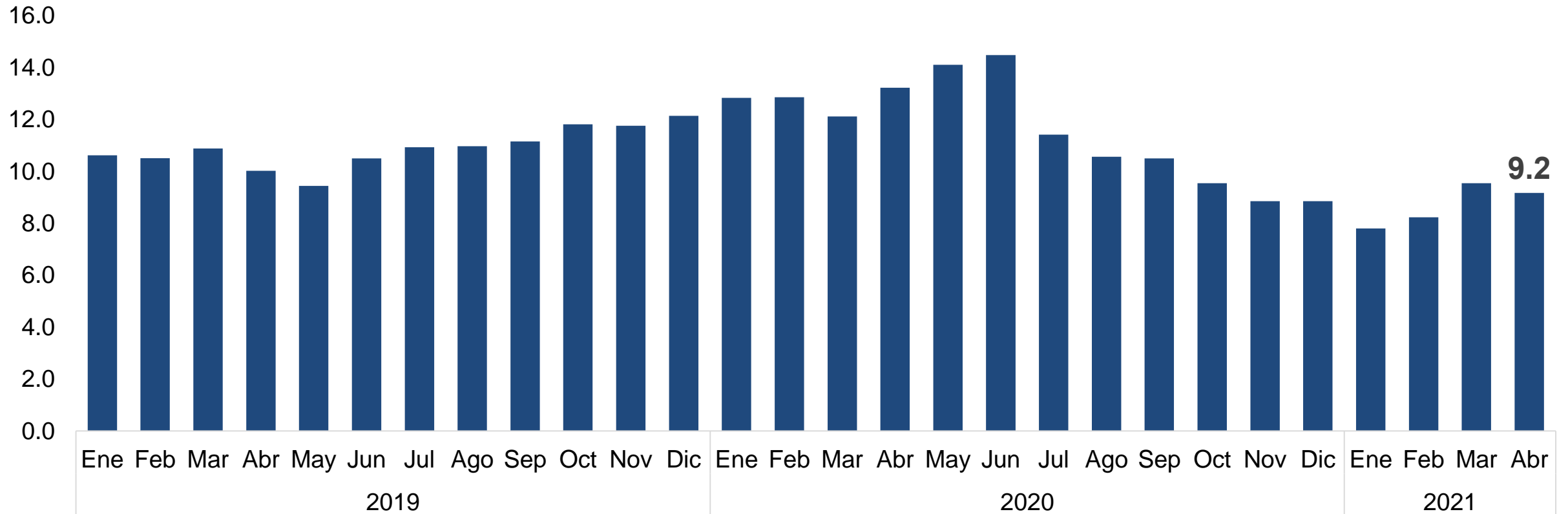


Fuente: Banco Central de la R.D.

**La tasa de interés activa promedio ponderado de la banca múltiple ha disminuido en más de 300 puntos básicos en los últimos 12 meses, pasando de 13.3% en marzo de 2020 a 10.0% en abril de 2021.**

# Préstamos al sector privado en moneda nacional 2019-2021

## Variación interanual (%)



Fuente: Banco Central de la R.D.

**Como resultado de las medidas de flexibilización monetaria, los préstamos privados en moneda nacional crecieron 9.2% de forma interanual al cierre de abril 2021, conforme al Manual de Estadísticas Monetarias y Financieras del Fondo Monetario Internacional (FMI), muy por encima del promedio de los países de la región de América Latina.**

A close-up, artistic photograph of several Dominican Republic coins. The coins are golden-brown and feature the national coat of arms, which includes a shield with a cross, a book, and a quill, surrounded by a laurel wreath. The word "REPUBLICA" is visible on the coins. The coins are arranged in a way that they overlap, creating a sense of depth and texture. The lighting is dramatic, highlighting the intricate details of the embossed designs.

# Sector externo



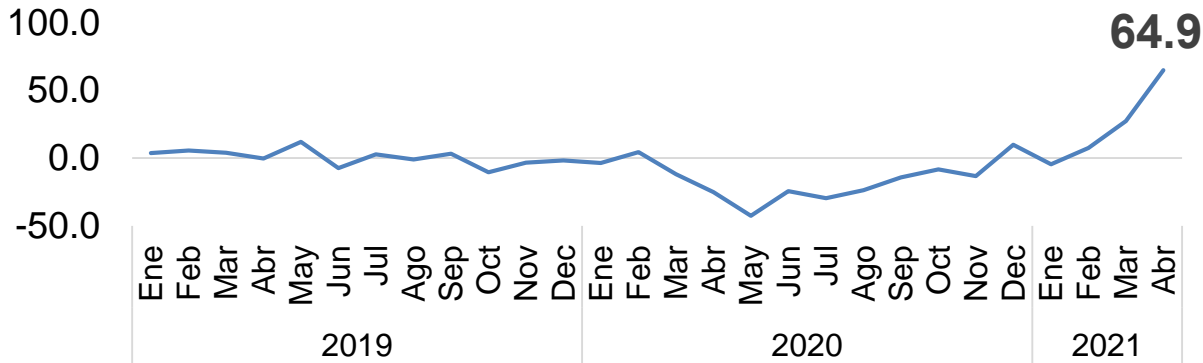
**BANCO CENTRAL**  
REPÚBLICA DOMINICANA

# Importaciones totales, exportaciones de zonas francas y remesas familiares

## 2019- 2021

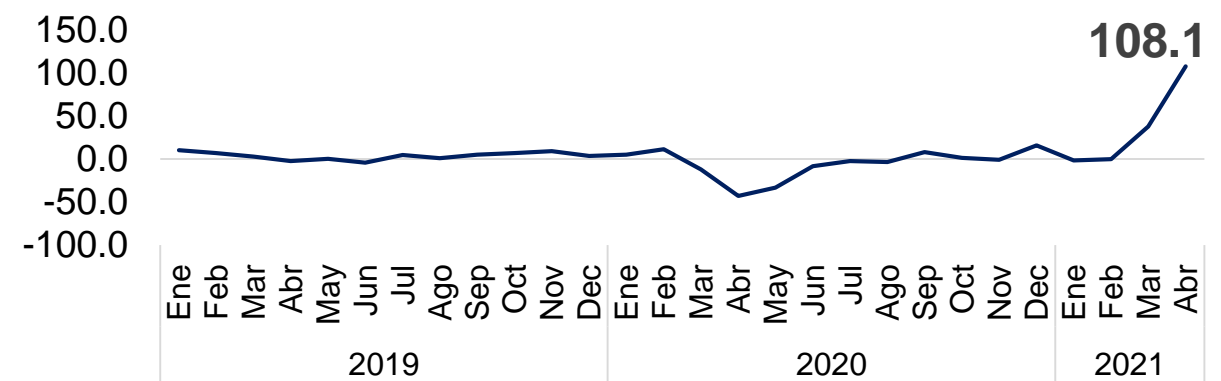
### Importaciones

Variación Interanual (En %)



### Exportaciones ZF

Variación Interanual (En %)

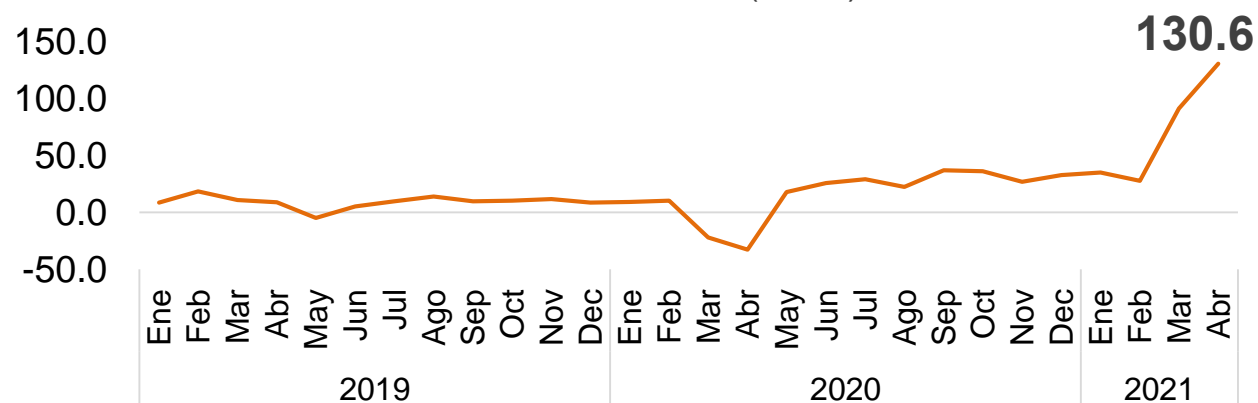


**Importaciones  
no petroleras**

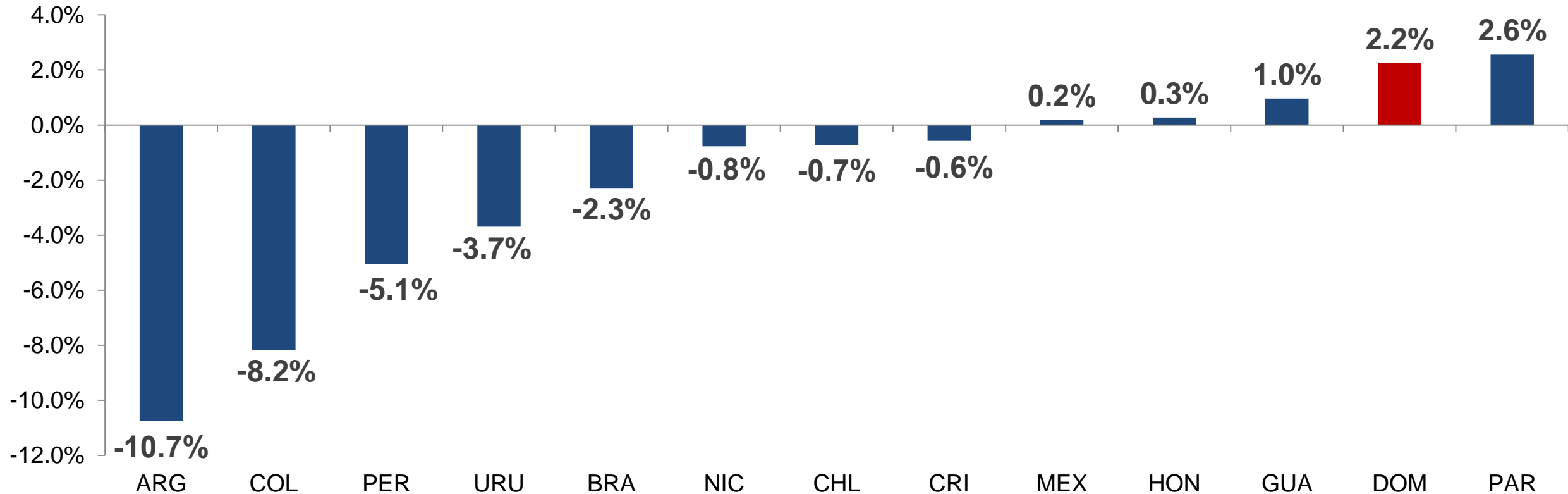
**54.0%**

### Remesas Familiares

Variación Interanual (En %)



# Comportamiento del tipo de cambio (venta) América Latina 31 de diciembre 2020 - 24 de mayo 2021 (Acumulado 2021)



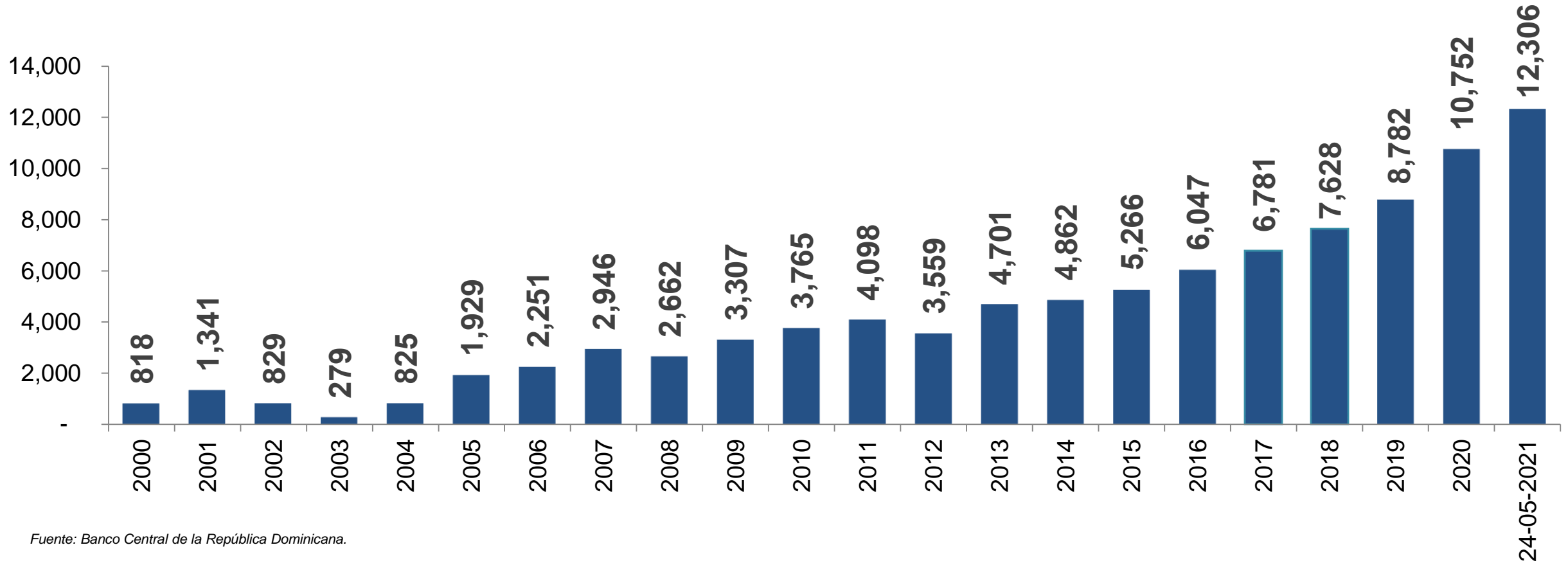
Fuente: Elaborado por el Banco Central de la R.D. con datos de Bancos Centrales de los países y Bloomberg.

**El flujo de divisas por remesas y exportaciones de zonas francas ha contribuido a la estabilidad cambiaria, de tal manera que al 24 de mayo el tipo de cambio lo que muestra es una apreciación de 2.2 %, contrario a la mayoría de países de Latinoamérica.**

# Reservas Internacionales Brutas

## 2000-2021

En millones de US\$



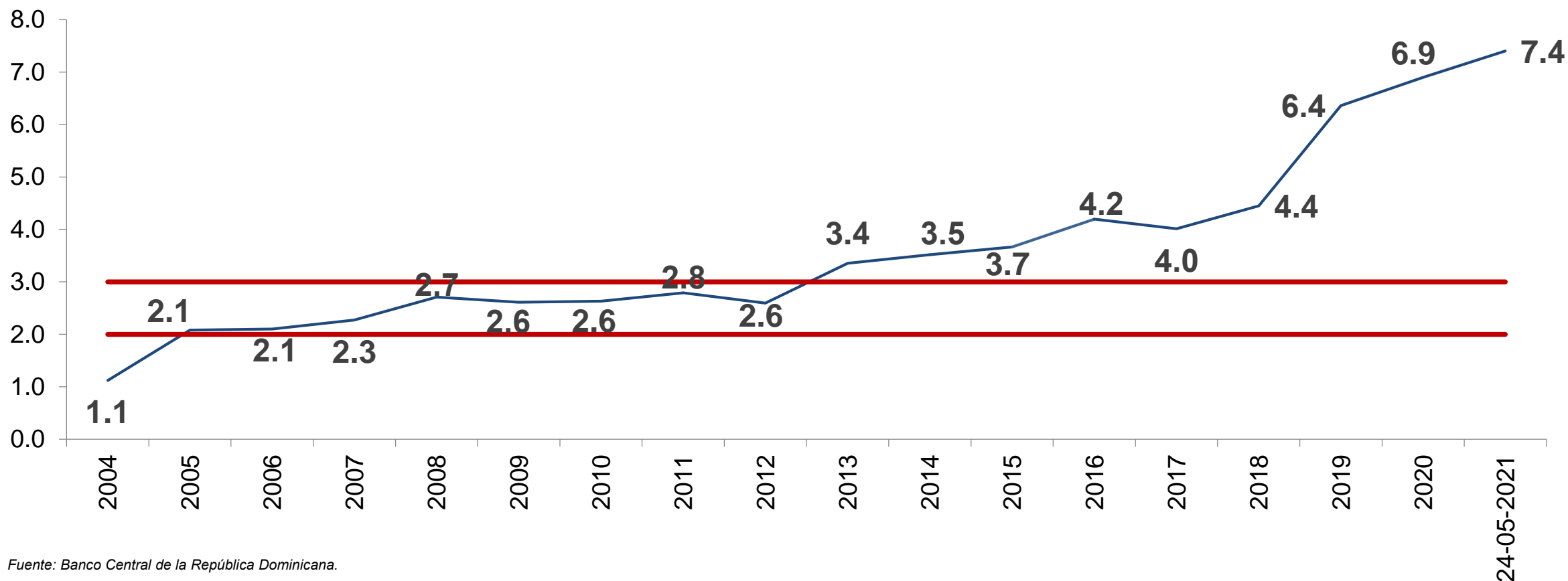
Fuente: Banco Central de la República Dominicana.

**El incremento en el flujo de divisas ha permitido la acumulación de Reservas Internacionales, las cuales alcanzaron US\$12,306 al 24 de mayo de 2021, equivalentes a 7.4 meses de importaciones y 14.7 % del PIB.**



# Reservas Internacionales Brutas 2004-2021

## En meses de importación

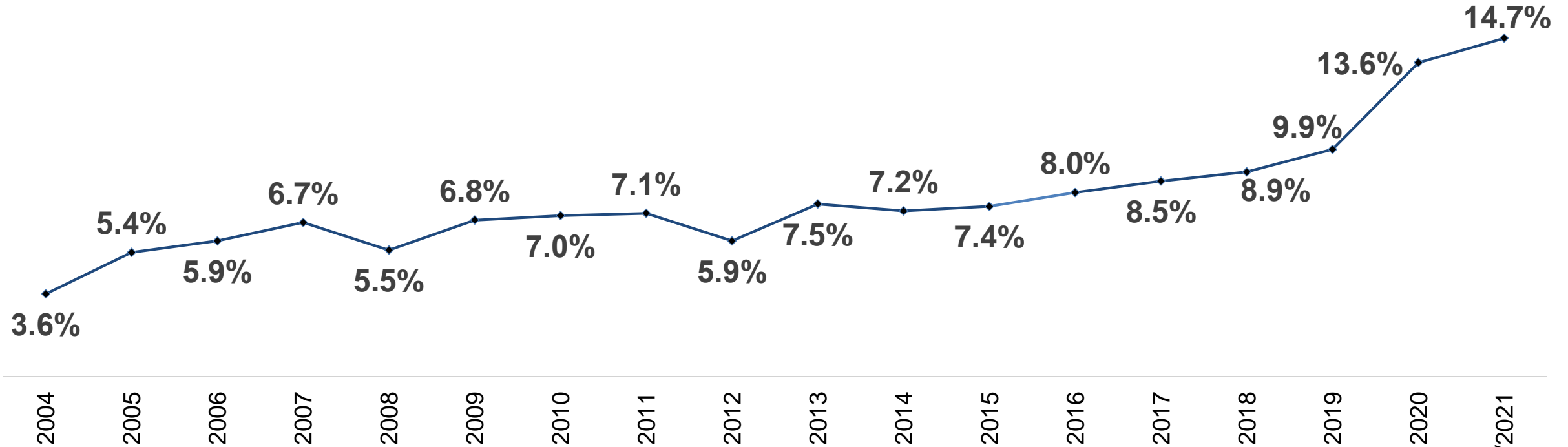


Fuente: Banco Central de la República Dominicana.

**Los indicadores de reservas superan los niveles adecuados según estándares internacionales.**



# Reservas Internacionales Brutas 2004-2021 Como % del PIB



Fuente: Banco Central de la República Dominicana.

**Las reservas como porcentaje del PIB han incrementado consistentemente desde 2004.**



# Resultados preliminares de la economía dominicana al mes de abril 2021

**Héctor Valdez Albizu**  
Gobernador

mayo 2021