



# Resultados preliminares de la economía dominicana al mes de julio 2021

**Héctor Valdez Albizu**  
Gobernador

septiembre 2021

A close-up, artistic photograph of several Dominican Republic coins. The coins are golden-brown and feature the national coat of arms, which includes a hand holding a cross, a scale, and a sword, surrounded by a laurel wreath. The word "REPÚBLICA" is visible on the coins. The coins are arranged in a way that they overlap, creating a sense of depth and texture. The lighting is dramatic, highlighting the intricate details of the embossed designs.

# Crecimiento económico

# Indicador Mensual de Actividad Económica (IMAE) 2021

## Tasas de crecimiento interanual (%)

Actividades económicas	2021		
	ene-jun	jul	ene-jul
<b>Agropecuario</b>	<b>2.2</b>	<b>4.1</b>	<b>2.4</b>
<b>Explotación de Minas y Canteras</b>	<b>11.4</b>	<b>0.6</b>	<b>9.8</b>
<b>Manufactura Local</b>	<b>14.5</b>	<b>4.2</b>	<b>12.9</b>
<b>Manufactura Zonas Francas</b>	<b>31.6</b>	<b>12.2</b>	<b>28.6</b>
<b>Construcción</b>	<b>41.0</b>	<b>11.3</b>	<b>36.5</b>
<b>Servicios</b>	<b>6.8</b>	<b>13.5</b>	<b>7.7</b>
Energía y Agua	3.9	2.2	3.7
Comercio	10.3	15.9	11.1
Hoteles, Bares y Restaurantes	8.9	152.4	22.0
Transporte y Almacenamiento	13.7	16.9	14.2
Comunicaciones	3.5	3.6	3.5
Servicios Financieros	-0.8	-4.2	-1.2
Actividades Inmobiliarias y de Alquiler	2.2	3.1	2.4
Enseñanza	-3.9	-1.2	-3.5
Salud	-0.9	-6.0	-1.7
Otras Actividades de Servicios	1.7	7.4	2.5
Administración Pública	-5.7	-9.0	-6.2
<b>IMAE</b>	<b>13.3</b>	<b>12.1</b>	<b>13.1</b>

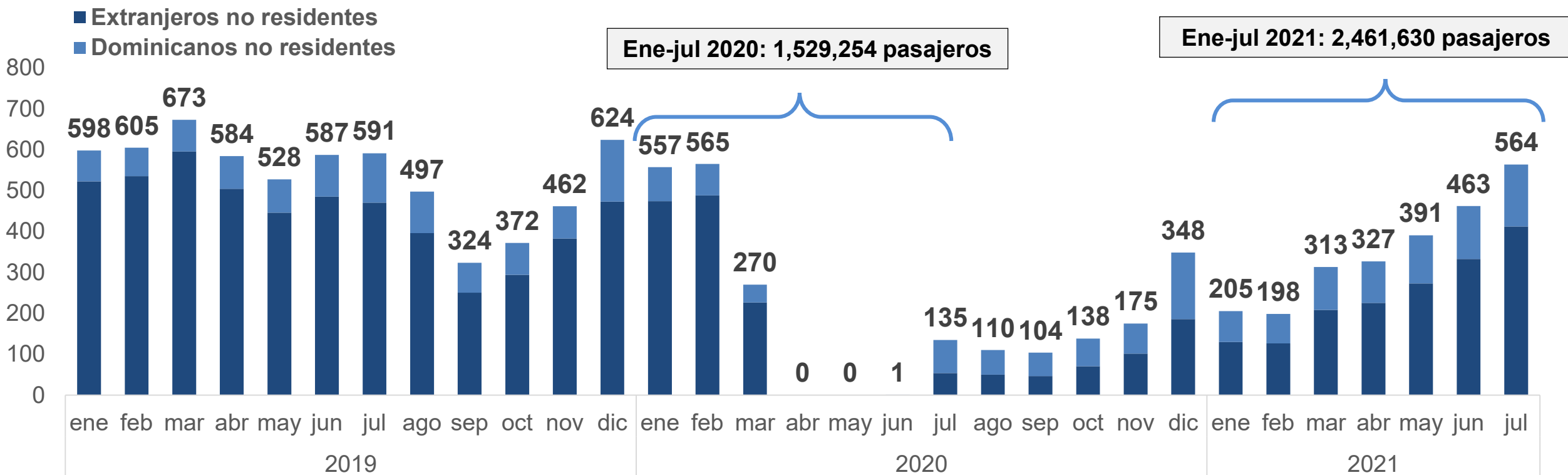
*Nota: Cifras preliminares  
Fuente: Banco Central de la R.D.*

**Al analizar el detalle del comportamiento del crecimiento económico en enero-julio 2021, se verifica que las actividades que registraron las expansiones interanuales más significativas respecto al año 2020 fueron: Construcción (36.5%), Manufactura de Zonas Francas (28.6%), Hoteles, Bares y Restaurantes (22.0%), Transporte y Almacenamiento (14.2%), Manufactura Local (12.9%), Comercio (11.1%) y Explotación de Minas y Canteras (9.8%), entre otras.**



# Llegada de pasajeros no residentes 2019-2021

## Miles de personas

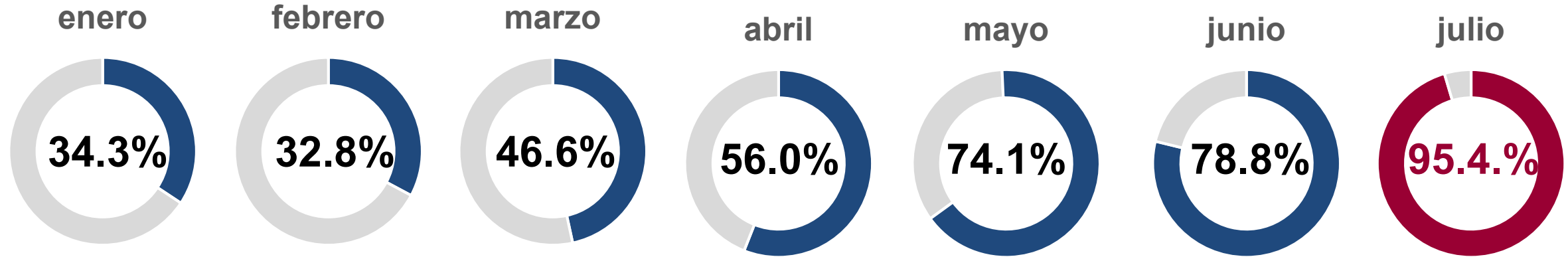


Fuente: Banco Central de la R.D.

**El favorable desempeño del sector hoteles, bares y restaurantes se sustenta en el incremento sostenido en la llegada de pasajeros no residentes al país, acumulando a julio un total de 2,461,630 turistas, para un crecimiento interanual de 61.0% equivalente a 932,376 viajeros no residentes adicionales.**

# Llegada de pasajeros no residentes 2021

## Proporción respecto al 2019 (%)



Fuente: Banco Central de la R.D.

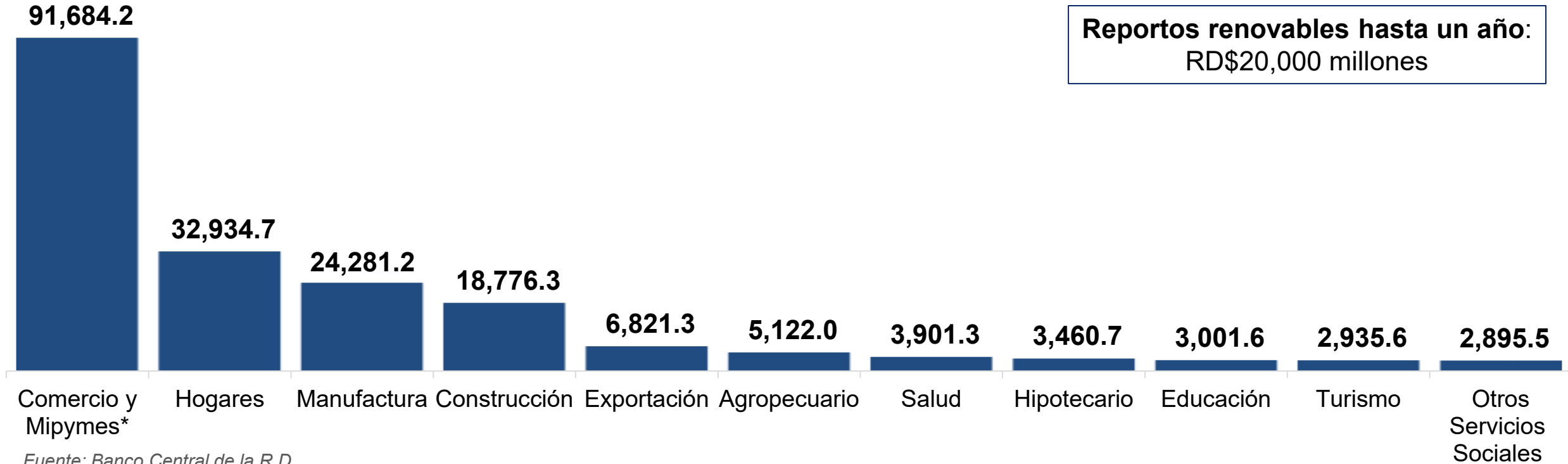
**Particularmente, la cantidad de visitantes no residentes recibidos en el mes de julio de 2021 representa un 95.4% del total de julio 2019, siendo este último un período regular sin pandemia.**

A close-up, artistic photograph of several Dominican Republic coins. The coins are golden-brown and feature the national coat of arms, which includes a hand holding a cross, a book, and a quill, surrounded by a laurel wreath. The word "REPUBLICA" is visible on the coins. The coins are arranged in a way that they overlap, creating a sense of depth and texture. The lighting is dramatic, highlighting the intricate details of the embossed designs.

# Política monetaria



# Medidas de liquidez para préstamos a sectores económicos (Distribución de los RD\$215 mil millones) En millones RD\$

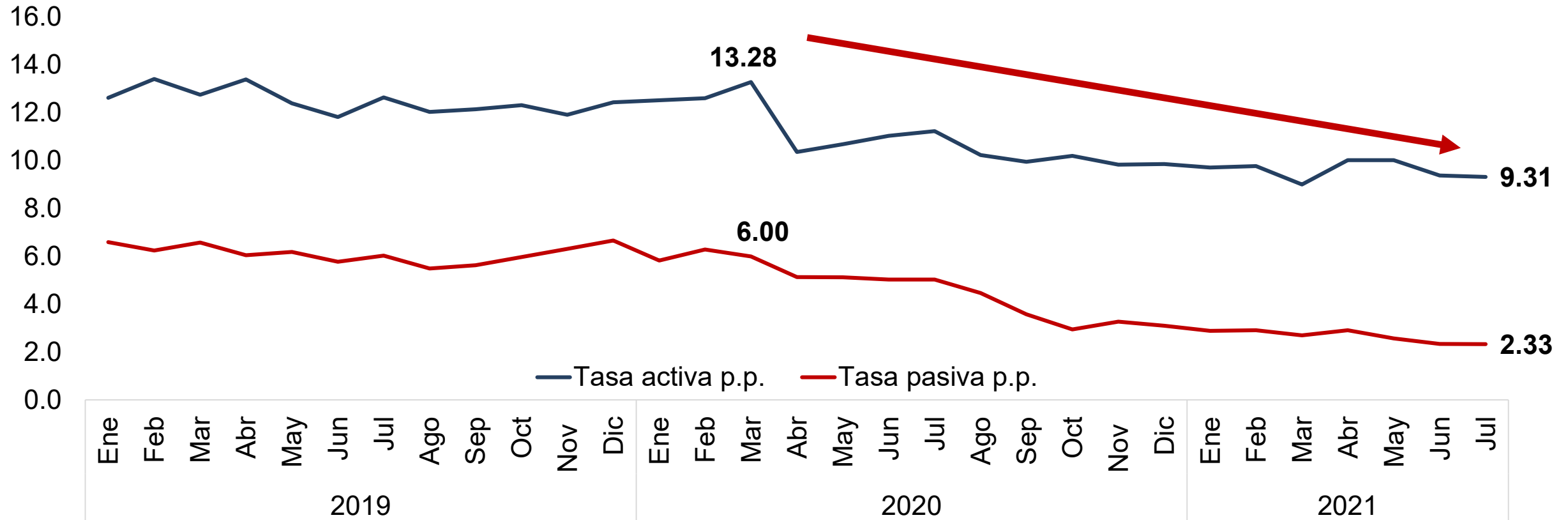


Fuente: Banco Central de la R.D.

\*De este monto, RD\$39,424.2 millones corresponden a medidas destinadas a MIPYMES.

Los principales sectores que fueron beneficiados por el conjunto de medidas de flexibilización monetaria han sido Comercio y Mipymes (RD\$91,684 millones), Hogares (RD\$32,935 millones), Manufactura (RD\$24,281 millones), Construcción (RD\$18,776 millones) y Exportación (RD\$6,821 millones), entre otros.

# Tasas de Interés Bancos Múltiples Promedio Ponderado 2019-2021 En %



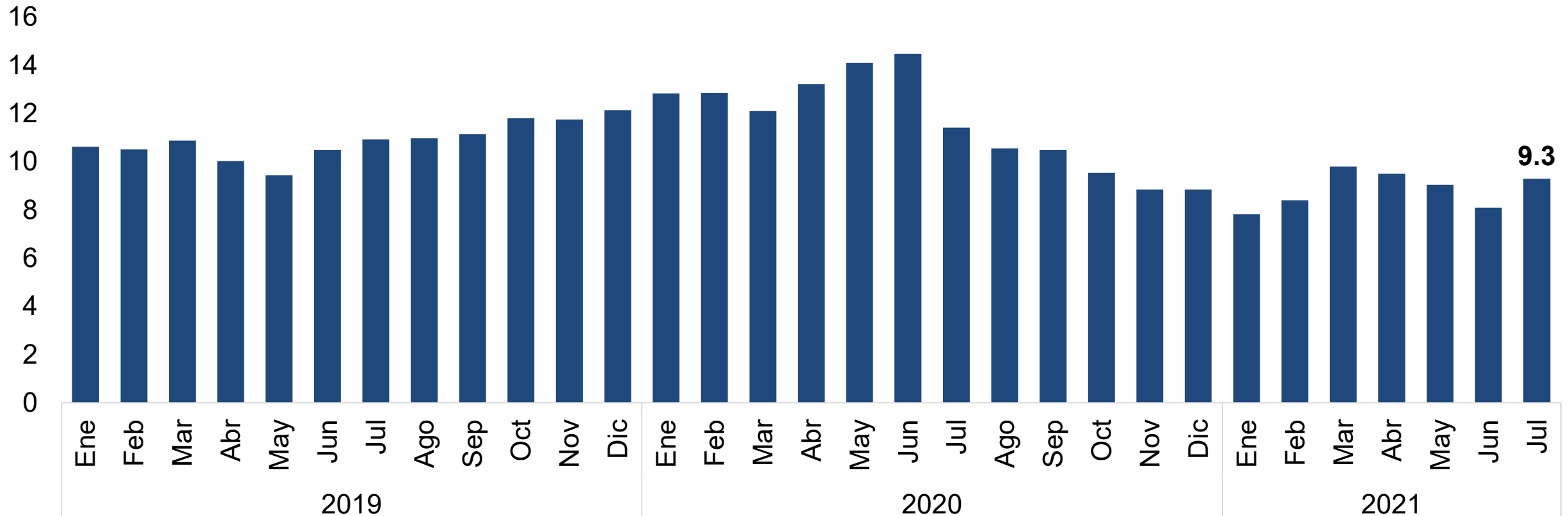
Fuente: Banco Central de la R.D.

**La tasa de interés activa promedio ponderado de la banca múltiple ha disminuido en cerca de 400 puntos básicos desde la implementación de las medidas monetarias en 2020, pasando de 13.28% en marzo de 2020 a 9.31% en julio de 2021.**



# Préstamos al sector privado en moneda nacional 2019-2021

## Variación interanual (%)

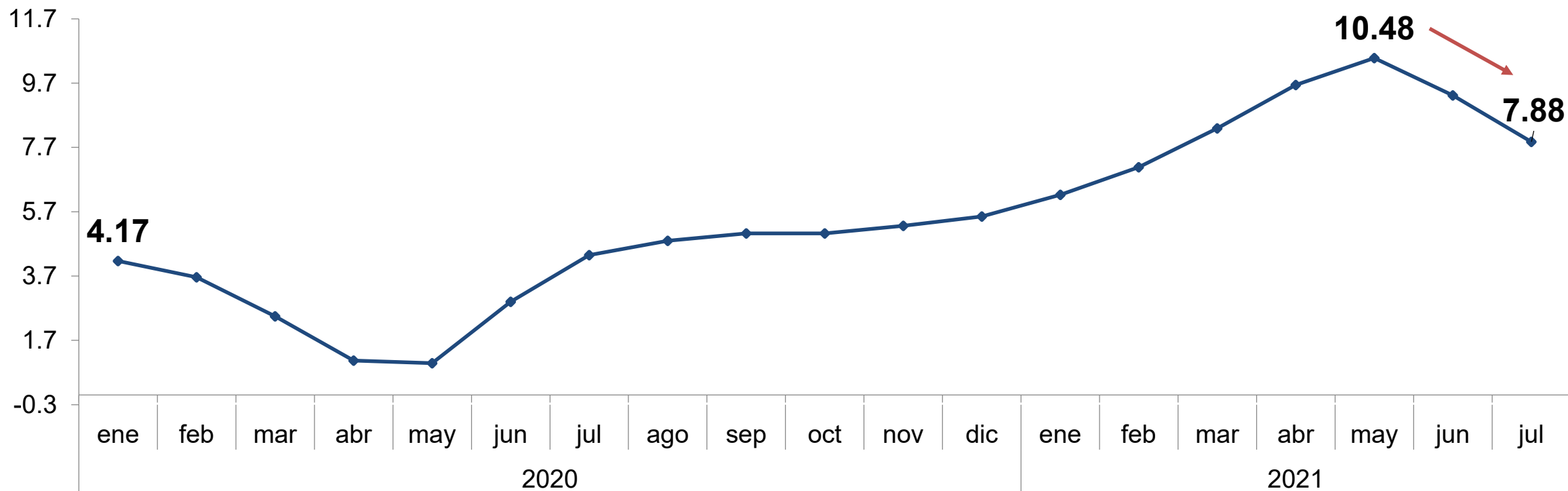


Fuente: Banco Central de la R.D.

**Como resultado de las medidas de flexibilización monetaria, los préstamos privados en moneda nacional crecieron 9.3% de forma interanual al cierre de julio de 2021, conforme al Manual de Estadísticas Monetarias y Financieras del Fondo Monetario Internacional (FMI), muy por encima del promedio de los países de la región de América Latina.**



# Inflación interanual 2020- 2021 En %



Fuente: Banco Central de la R.D.

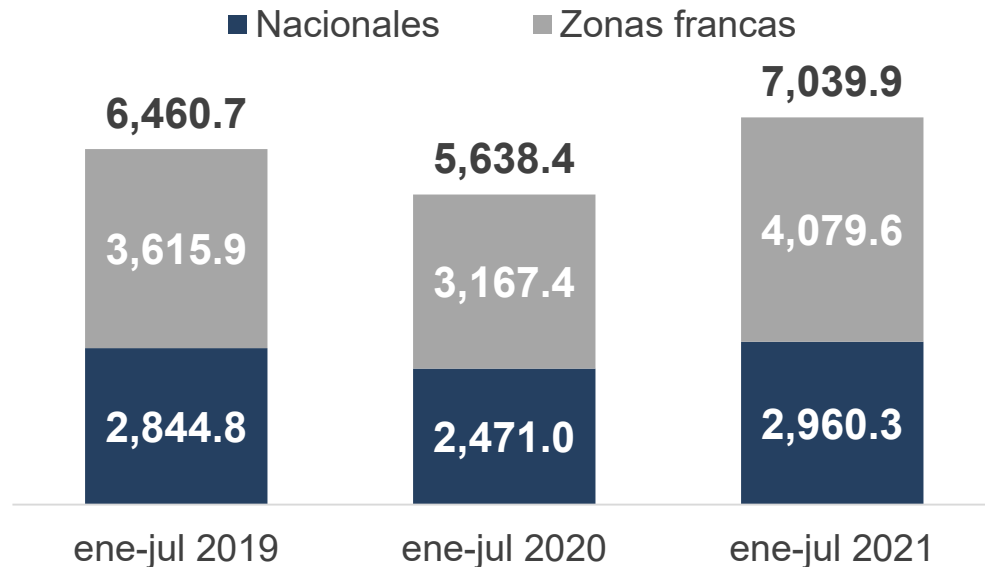
**Recientemente se ha observado una moderación en los precios internacionales del petróleo y de algunos bienes agrícolas desde los máximos alcanzados en mayo de 2021, en la medida en que su producción se ha ido normalizando. Estas menores presiones externas se han reflejado en una moderación en la inflación interanual, al pasar de 10.48% en mayo a 7.88% en julio.**

A close-up, artistic photograph of several Dominican Republic coins. The coins are stacked, with the top one showing the word 'REPUBLICA' and the national motto 'PATRIA LIBERTAD'. The central emblem of the Dominican Republic is visible on the top coin, featuring a hand holding a cross and a sword, surrounded by a laurel wreath. The coins are in shades of gold and brown.

# Sector externo

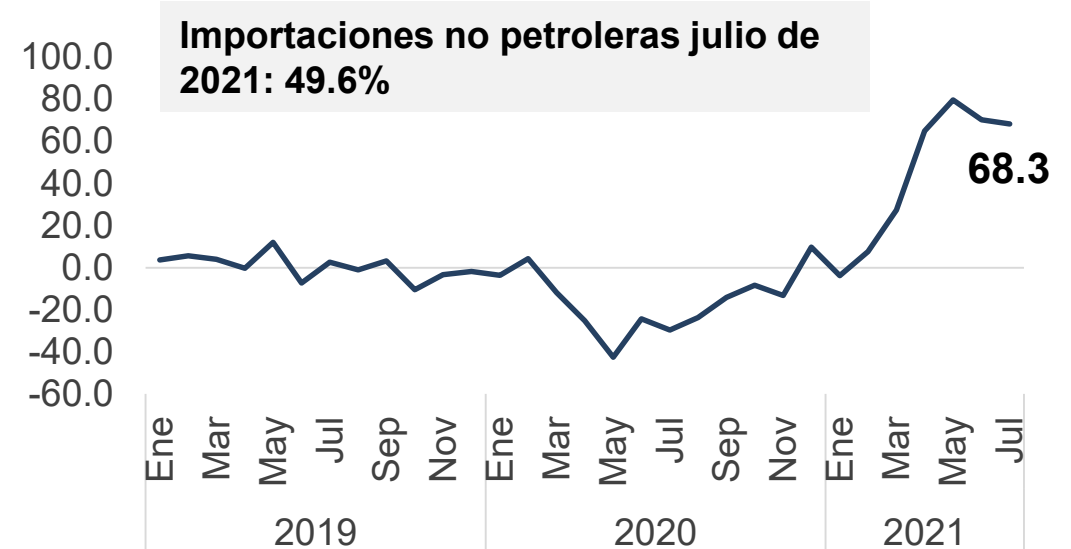
# Exportaciones e importaciones 2019-2021

**Exportaciones nacionales y zonas francas**  
En millones de US\$



Fuente: Banco Central

**Importaciones totales**  
Variación interanual (%)



Las exportaciones totales de bienes alcanzaron US\$7,039.9 millones, las cuales aumentaron en 24.9% con respecto a igual periodo de 2020. De manera particular se destaca el dinamismo de las de zonas francas que ascendieron a US\$4,079.6 para un crecimiento interanual de 28.8%. Puntualmente, en el mes de julio de 2021 las exportaciones nacionales y de zonas francas muestran variaciones interanuales de 26.2% y 12.4%, respectivamente. En cuanto a las importaciones totales, las mismas aumentaron 68.3% en julio, dentro de las que se destacan las no petroleras, las cuales se expandieron en 49.6% en dicho mes, en línea con la acelerada recuperación de la demanda interna.

# Remesas familiares recibidas

## enero-julio 2019-2021

### En millones de US\$

Mes	2019	2020	2021	2021/2019		2021/2020	
				Var. abs.	Var. rel.	Var. abs.	Var. rel.
Enero	537.0	586.9	792.8	255.8	47.6	206.0	35.1
Febrero	540.7	596.2	761.0	220.3	40.7	164.7	27.6
Marzo	665.5	520.1	994.9	329.4	49.5	474.8	91.3
Abril	585.2	395.0	910.8	325.6	55.6	515.8	130.6
Mayo	541.9	638.7	933.8	391.8	72.3	295.0	46.2
Junio	587.0	737.9	869.8	282.8	48.2	131.9	17.9
Julio	640.3	827.7	896.4	256.1	40.0	68.7	8.3
<b>Total</b>	<b>4,097.7</b>	<b>4,302.6</b>	<b>6,159.5</b>	<b>2,061.8</b>	<b>50.3</b>	<b>1,856.9</b>	<b>43.2</b>

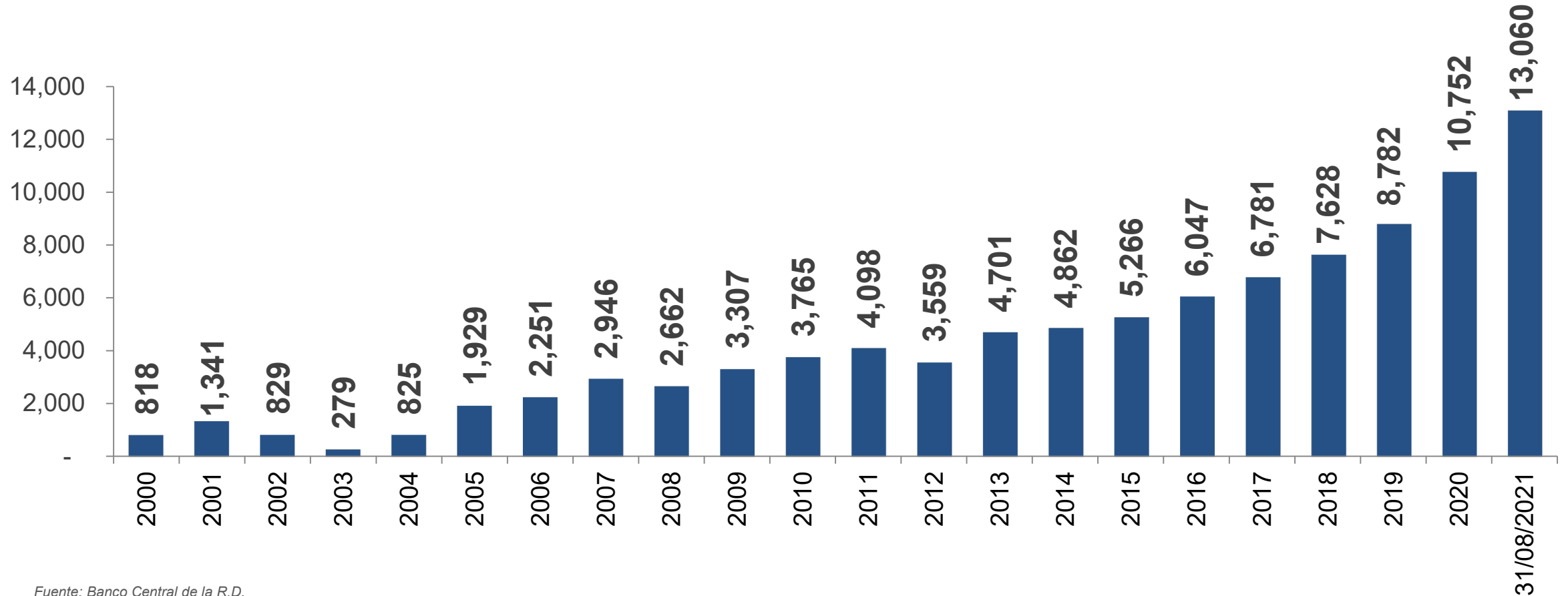
Fuente: Banco Central

**En cuanto a la recepción de las remesas, en el mes de julio de 2021 ingresaron US\$896.4 millones. Al comparar este monto con julio de 2019, año previo a la pandemia, se registró una expansión de 40.0%, unos US\$256.1 millones adicionales. Con respecto al año anterior, las mismas exhiben una variación de 8.3%, equivalente a US\$68.7 millones. De manera acumulada, entre enero y julio de 2021, las remesas se ubican en US\$6,159.5 millones, superiores en US\$1,856.9 millones al mismo período de 2020, lo que corresponde a un incremento interanual de 43.2%.**

# Reservas Internacionales Brutas

## 2000 - 2021

en millones US\$



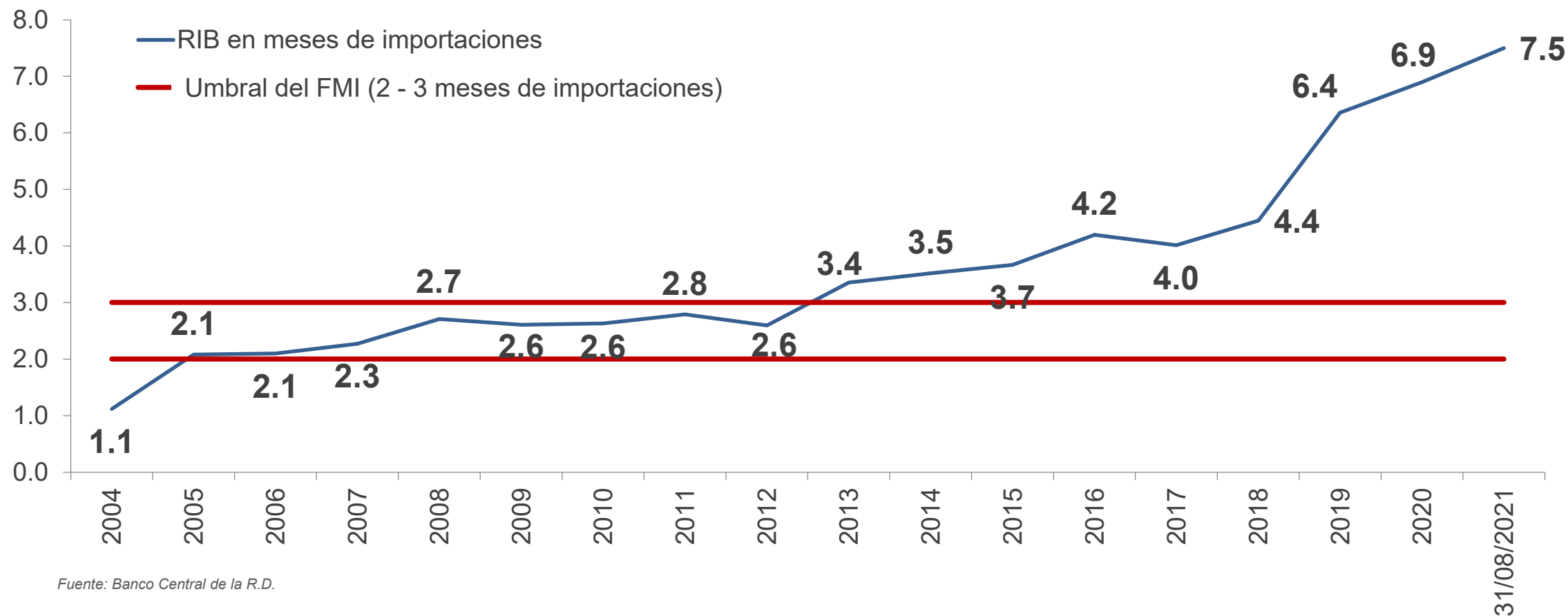
Fuente: Banco Central de la R.D.

**El incremento en el flujo de divisas ha permitido la acumulación de Reservas Internacionales, las cuales alcanzaron US\$13,060 al 31 de agosto de 2021, equivalentes a 7.5 meses de importaciones y 14.3 % del PIB.**



**BANCO CENTRAL**  
REPÚBLICA DOMINICANA

# Reservas Internacionales Brutas 2004 - 2021 en meses de importación

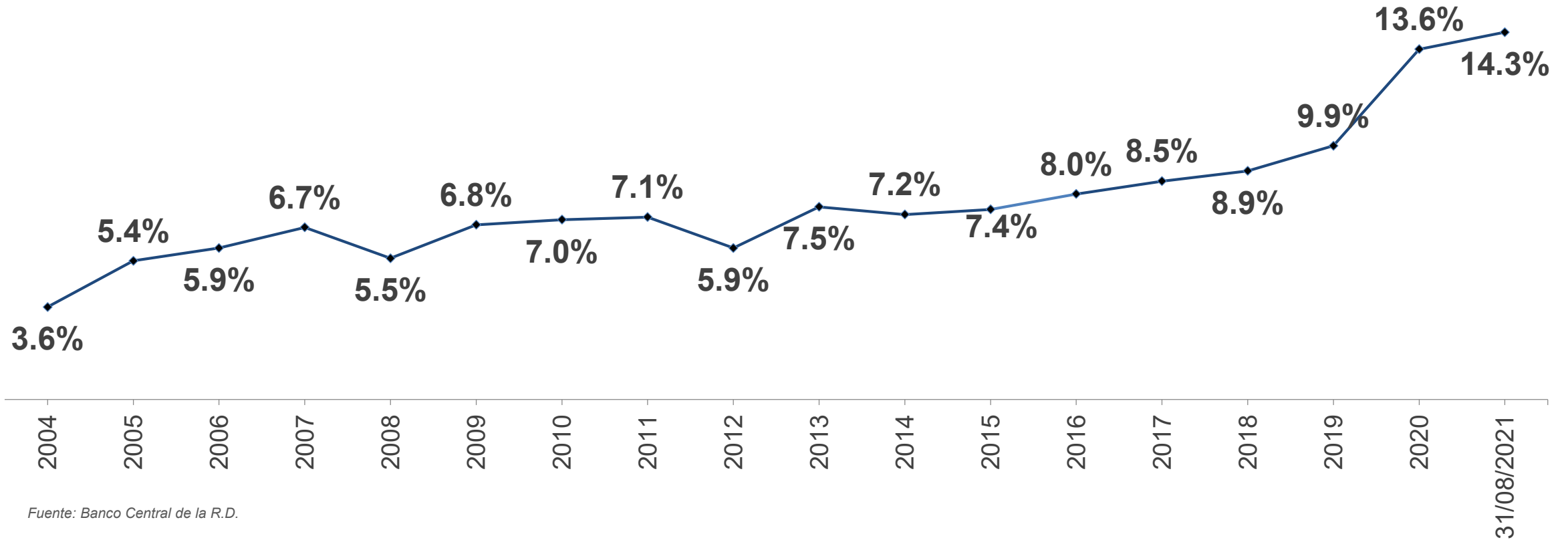


Fuente: Banco Central de la R.D.

**Los indicadores de reservas superan los niveles adecuados según estándares internacionales.**

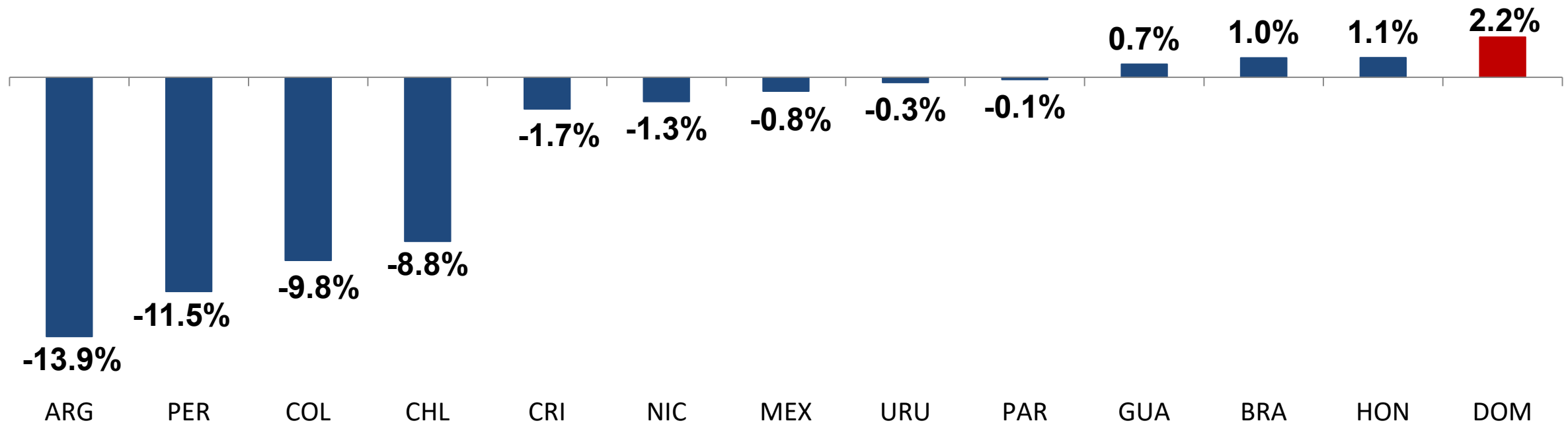


# Reservas Internacionales Brutas 2004 - 2021 como % del PIB



**Los indicadores de reservas superan los niveles adecuados según estándares internacionales.**

# Comportamiento del tipo de cambio (venta) América Latina 31 de diciembre 2020 - 31 de agosto 2021 (Acumulado 2021)



Fuente: Elaborado por la Subdirección de Asuntos Cambiarios Domésticos con datos de Bancos Centrales y Bloomberg.

**El flujo de divisas por remesas y exportaciones de zonas francas ha contribuido a la estabilidad cambiaria, de tal manera que al 31 de agosto el tipo de cambio lo que muestra es una apreciación de 2.2 %, contrario a la mayoría de países de Latinoamérica.**

A close-up, artistic photograph of several Dominican Republic coins. The coins are golden-brown and feature the national coat of arms, which includes a hand holding a cross, a scale, and a sword, surrounded by a laurel wreath. The word "REPUBLICA" is visible on the coins. The coins are arranged in a way that they overlap, creating a sense of depth and texture. The lighting is dramatic, highlighting the intricate details of the embossed designs.

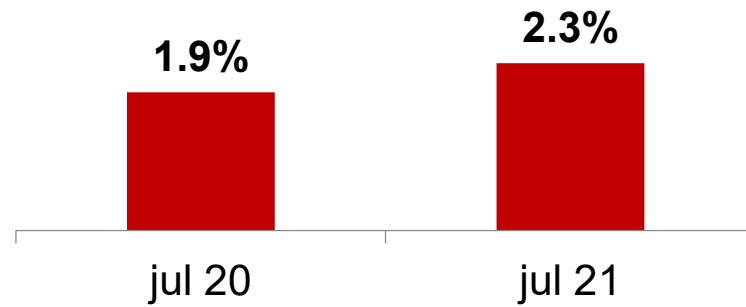
# Sector financiero

# Indicadores Sistema Financiero

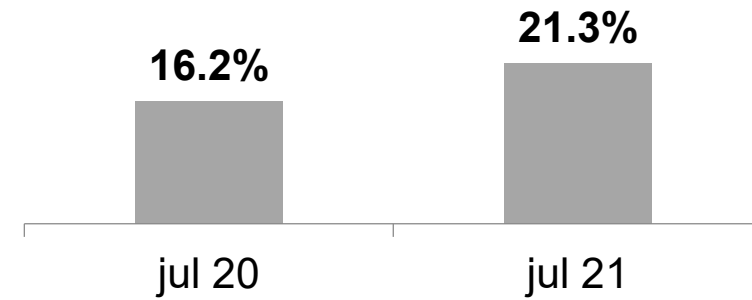
## julio 2020-2021

En %

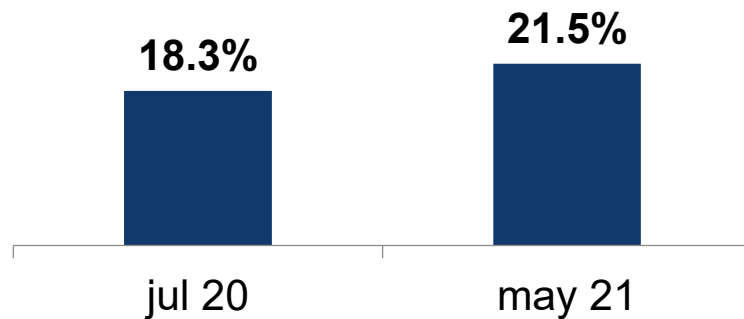
### ROA



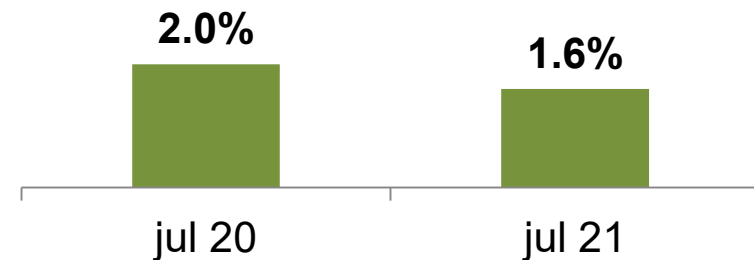
### ROE



### Solvencia\*



### Morosidad



\*Última información disponible a mayo 2021.

Sistema incluye: Bancos Múltiples, Asociaciones de Ahorros y Préstamos, Bancos de Ahorro y Crédito, Corporaciones de Crédito y Bandex.



# Resultados preliminares de la economía dominicana al mes de julio 2021

**Héctor Valdez Albizu**  
Gobernador

septiembre 2021