



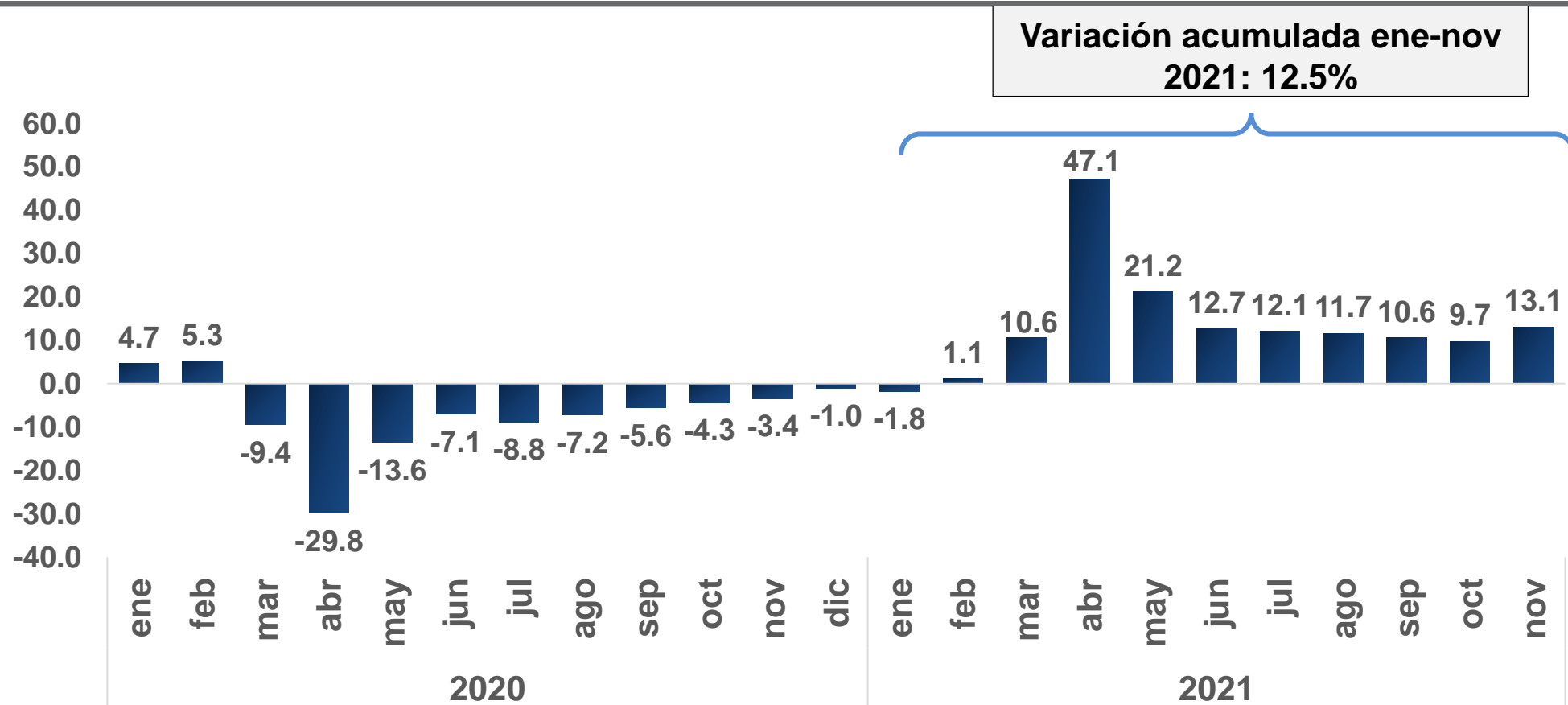
Resultados preliminares de la economía dominicana al mes de noviembre 2021

Héctor Valdez Albizu
Gobernador

diciembre 2021

Indicador Mensual de Actividad Económica (IMAE) 2020-2021

variación interanual (%)



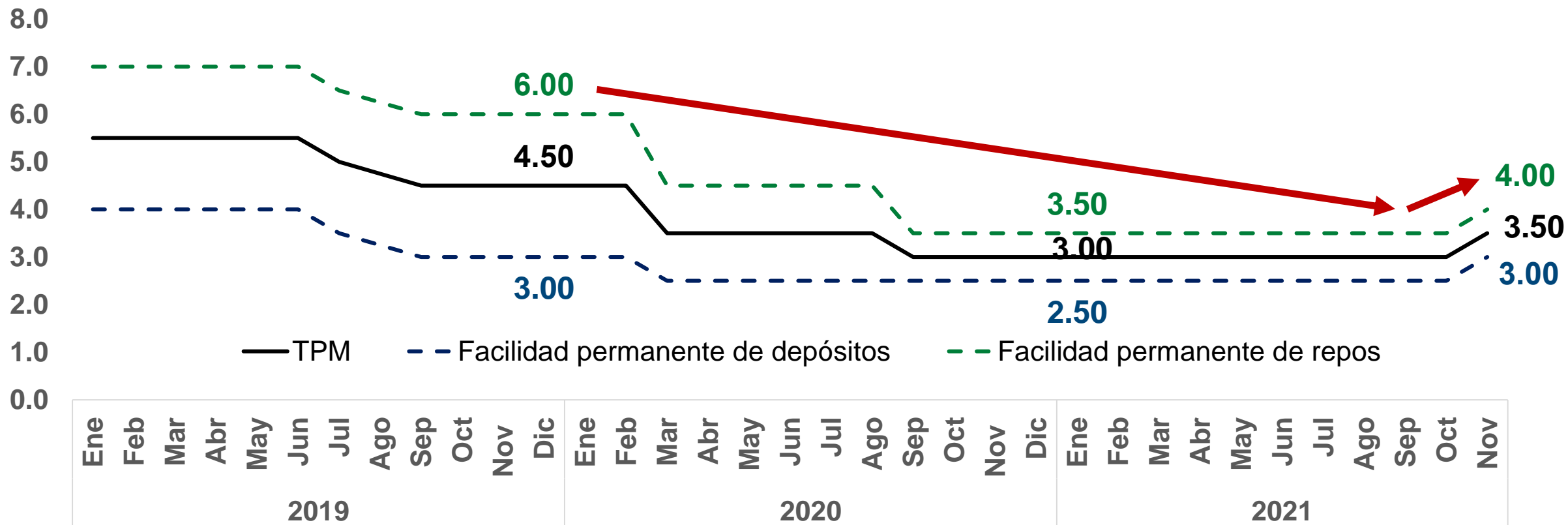
Fuente: Banco Central de la R.D.

El Indicador Mensual de Actividad Económica (IMAE) en el mes de noviembre del presente año registró una variación interanual de 13.1%, superior a la esperada, con la cual el crecimiento de enero-noviembre de 2021 se ubicó en 12.5%.



BANCO CENTRAL
REPÚBLICA DOMINICANA

Tasa de Política Monetaria 2019-2021 En %



Fuente: Banco Central de la R.D.

El Banco Central de la República Dominicana (BCRD), decidió incrementar en el mes de noviembre en 50 puntos básicos su tasa de política monetaria de 3.00% a 3.50%, con el propósito de facilitar la convergencia de la inflación al rango meta de 4 % ± 1 % en el año 2022.

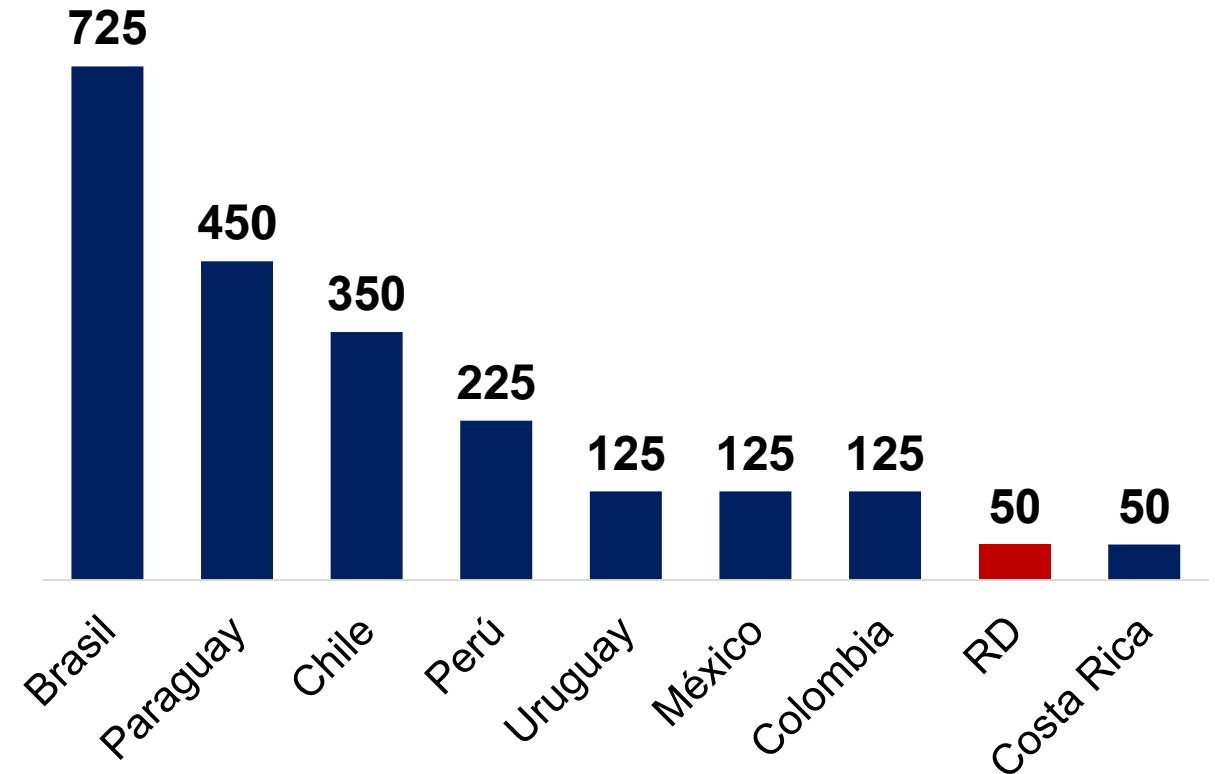
América Latina: Tasa de Política Monetaria

Diciembre 2021 - En %

| | Incrementos en las tasas de política monetaria (en %) | | |
|------------|---|-----------|----------------------|
| | Dic. 2020 | Dic. 2021 | Cambio en 2021 (pbs) |
| Brasil | 2.00 | 9.25 | +725 |
| Paraguay | 0.75 | 5.25 | +450 |
| Chile | 0.50 | 4.00 | +350 |
| Perú | 0.25 | 2.50 | +225 |
| Uruguay | 4.50 | 5.75 | +125 |
| México | 4.25 | 5.50 | +125 |
| Colombia | 1.75 | 3.00 | +125 |
| Costa Rica | 0.75 | 1.25 | +50 |
| RD | 3.00 | 3.50 | +50 |
| Honduras | 3.00 | 3.00 | - |
| Guatemala | 1.75 | 1.75 | - |

Fuente: Bancos centrales.

Aumentos en las Tasas de Política Monetaria en América Latina durante 2021
(en puntos básicos)

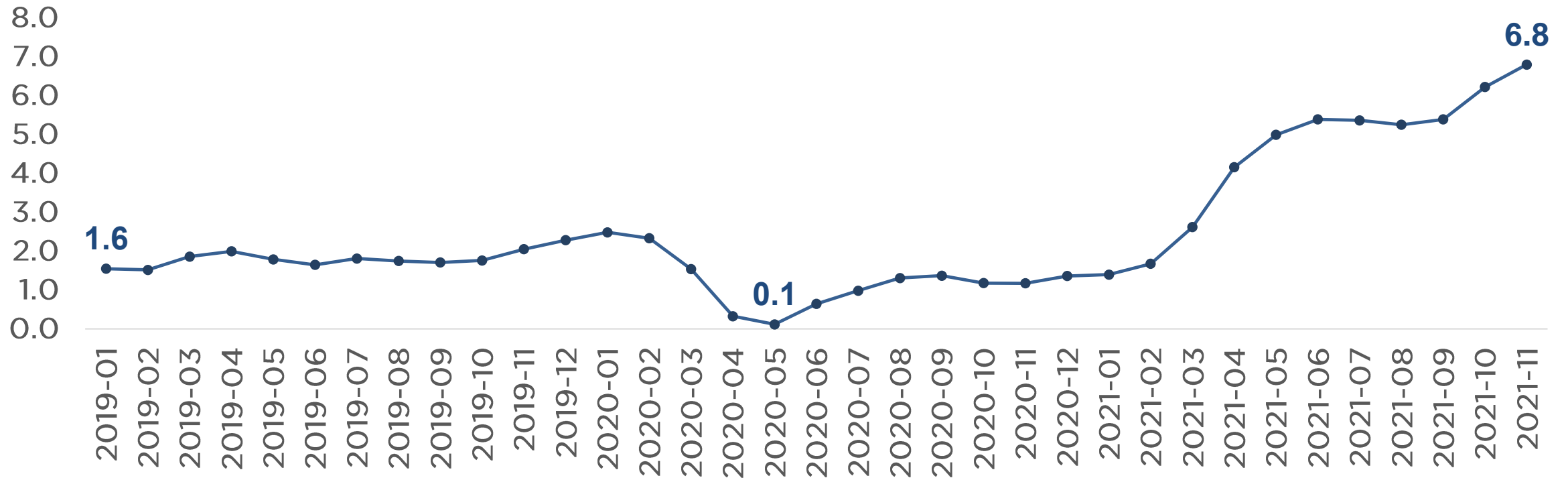


La mayoría de los bancos centrales de América Latina bajo Esquema de Metas de Inflación (EMI) han incrementado sus tasas de interés de referencia, para controlar las presiones inflacionarias.

Inflación interanual (%)

Estados Unidos

2019-2021



Fuente: Última información disponible publicada por la Eurostat y Bureau of Labor Statistics.

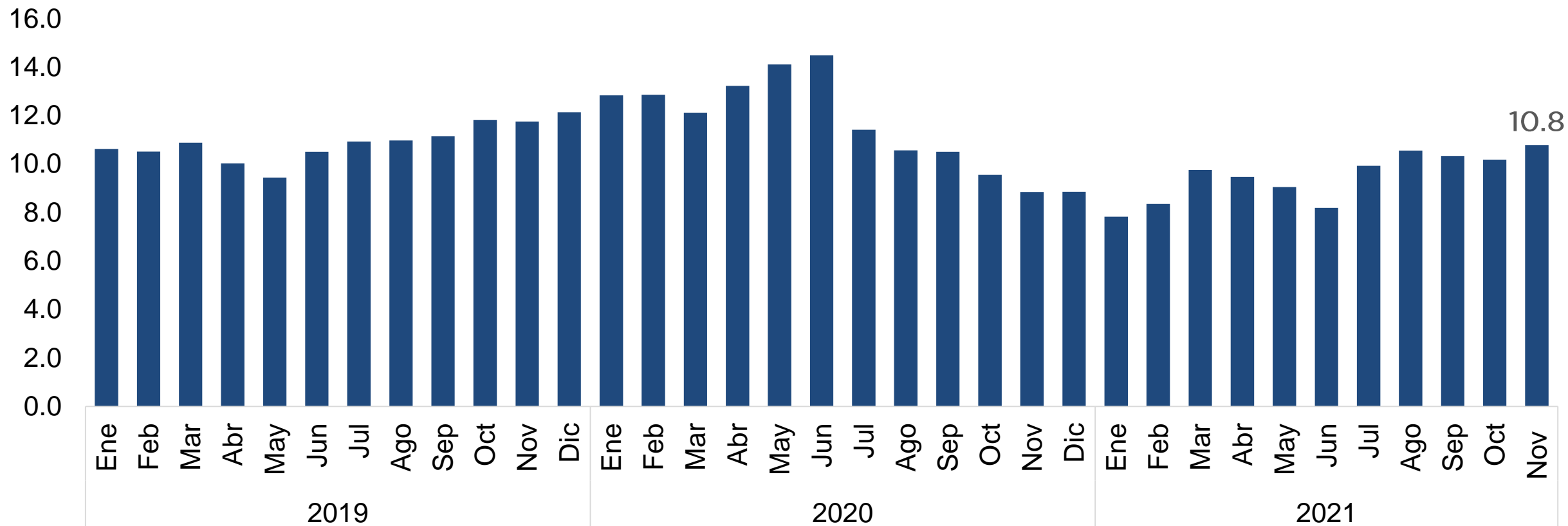
La economía estadounidense ha experimentado presiones inflacionarias que han llevado su inflación al nivel más alto en casi 40 años, ubicándose en 6.8%, es decir 3.4 veces superior a su meta de 2.0%.



BANCO CENTRAL
REPÚBLICA DOMINICANA

Préstamos al sector privado en moneda nacional 2019-2021

Variación interanual (%)



Fuente: Banco Central de la R.D.

Cabe destacar el dinamismo de los préstamos al sector privado en moneda nacional, los cuales se expanden actualmente en torno a 11% y que el sistema financiero cuenta con suficientes niveles de liquidez para suplir la demanda futura de crédito.

Indicador Mensual de Actividad Económica (IMAE) 2021

Tasas de crecimiento interanual (%)

| Actividades económicas | ene-oct | nov | ene-nov |
|---|-------------|--------------|-------------|
| Agropecuario | 2.5 | 1.9 | 2.4 |
| Explotación de Minas y Canteras | 5.2 | -19.5 | 2.6 |
| Manufactura Local | 10.9 | 11.5 | 11.0 |
| Manufactura Zonas Francas | 22.0 | 13.6 | 21.2 |
| Construcción | 25.4 | 22.6 | 25.1 |
| Servicios | 9.3 | 12.5 | 9.6 |
| Energía y Agua | 4.7 | 10.8 | 5.3 |
| Comercio | 11.5 | 14.8 | 11.8 |
| Hoteles, Bares y Restaurantes | 35.8 | 65.3 | 38.3 |
| Transporte y Almacenamiento | 13.3 | 10.9 | 13.0 |
| Comunicaciones | 4.7 | 4.2 | 4.6 |
| Servicios Financieros | -1.2 | 1.1 | -1.0 |
| Actividades Inmobiliarias y de Alquiler | 2.8 | 3.9 | 2.9 |
| Administración Pública | -3.3 | 3.9 | -2.6 |
| Enseñanza | -2.4 | 0.2 | -2.1 |
| Salud | -1.1 | -5.2 | -1.5 |
| Otras Servicios | 5.2 | 11.6 | 5.8 |
| IMAE | 12.4 | 13.1 | 12.5 |

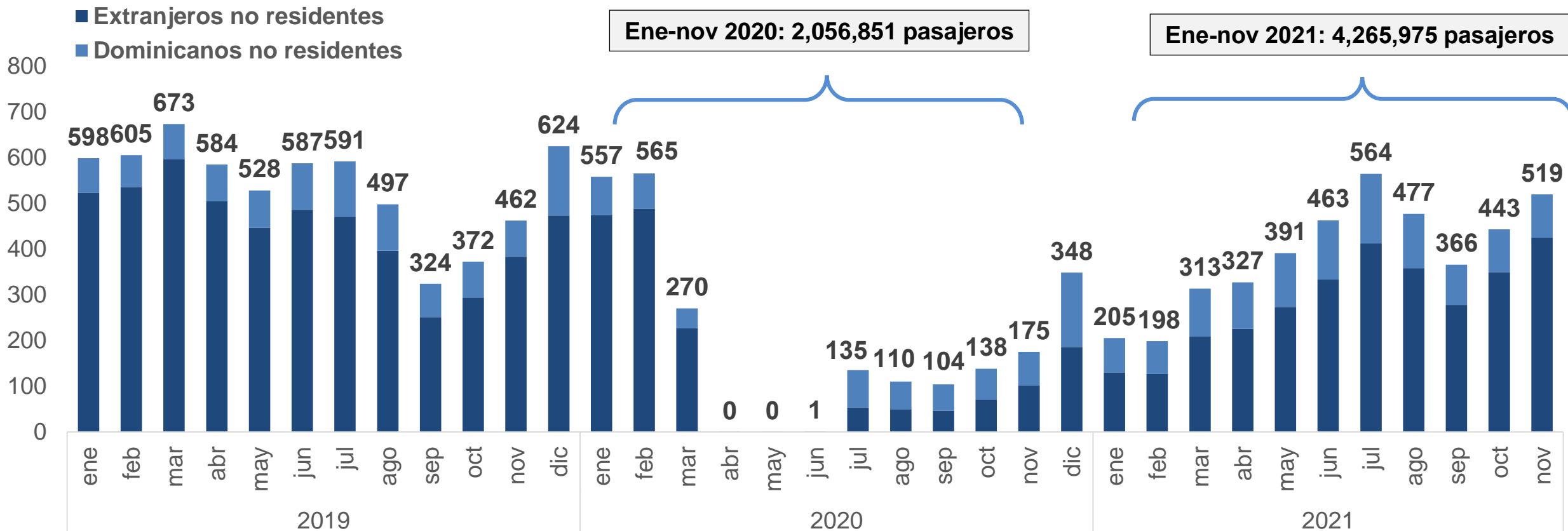
*Nota: Cifras preliminares
Fuente: Banco Central de la R.D.*

Con respecto al detalle del desempeño de la actividad económica para el período enero-noviembre de 2021. Cabe señalar que los sectores que registraron las variaciones interanuales más significativas respecto al año 2020 fueron: hoteles, bares y restaurantes (38.3%); construcción (25.1%); manufactura de zonas francas (21.2%); transporte y almacenamiento (13.0%); comercio (11.8%); manufactura local (11.0%); otras actividades de servicios (5.8%); y energía y agua (5.3%).



Llegada de pasajeros no residentes 2019-2021

Miles de personas

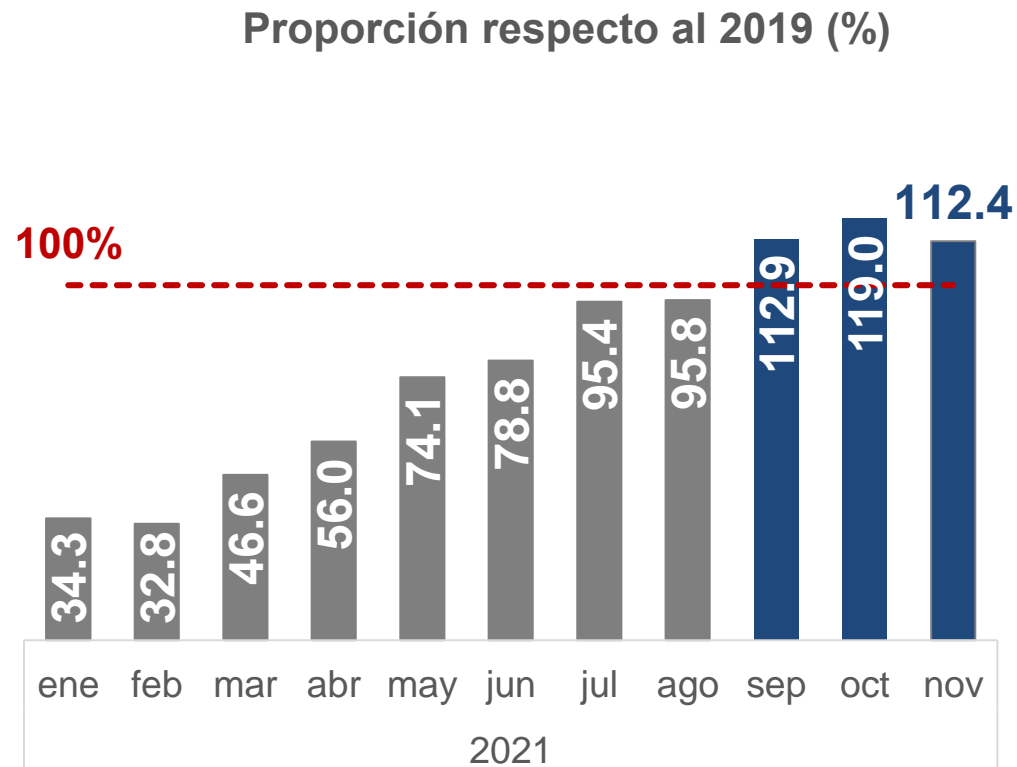


Fuente: Banco Central de la R.D.

El resultado interanual de la actividad hoteles, bares y restaurantes se evidencia en el notable flujo de pasajeros no residentes que ingresaron al país en el transcurso del año, destacándose los 519,214 visitantes no residentes correspondientes al mes de noviembre.



Llegada de pasajeros no residentes 2019 y 2021



Fuente: Banco Central de la R.D.

En noviembre de 2021, los pasajeros no residentes que ingresaron al país se incrementaron en 12% con respecto a los viajeros recibidos en igual mes de 2019. Este desempeño permite proyectar que la llegada de no residentes se ubicaría para finales de 2021 en torno a los 5 millones de visitantes.

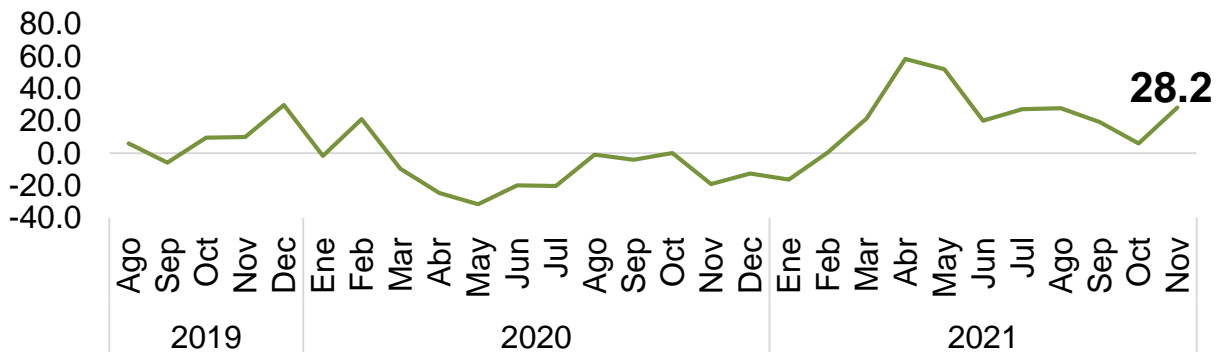


BANCO CENTRAL
REPÚBLICA DOMINICANA

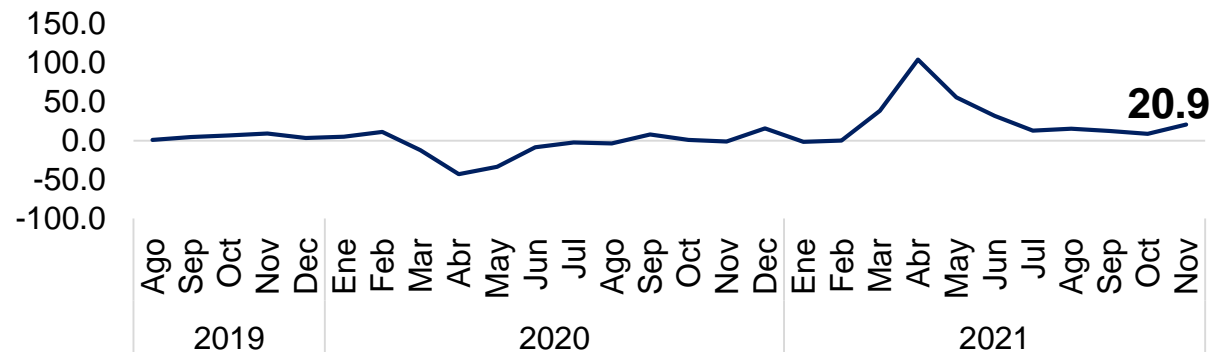
Exportaciones, importaciones totales y remesas familiares 2019- 2021

Variación interanual (En%)

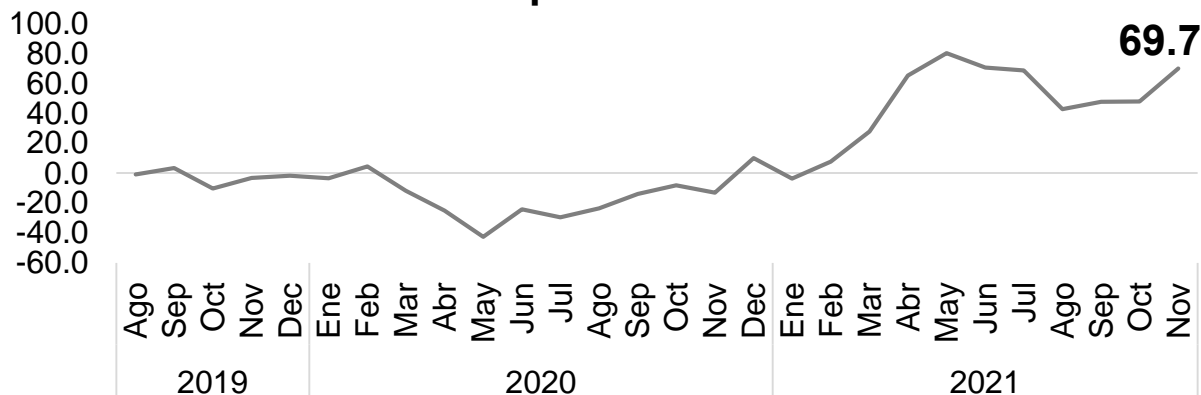
Exportaciones nacionales



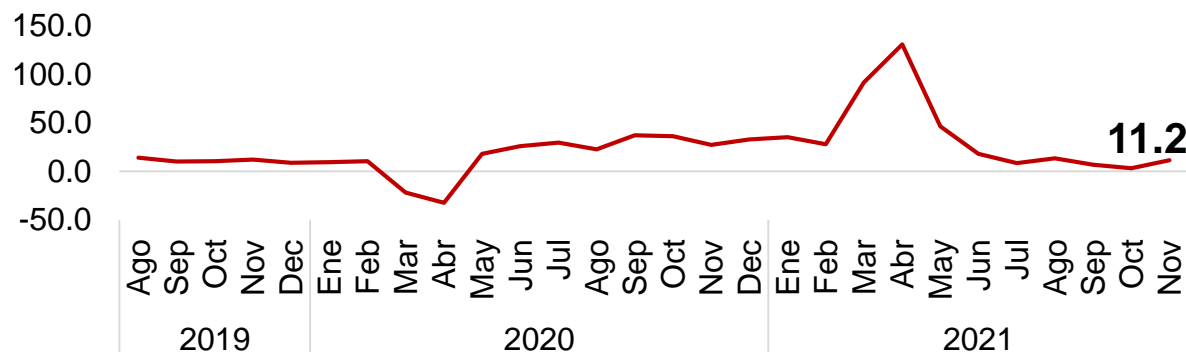
Exportaciones Zonas Francas



Importaciones



Remesas Familiares

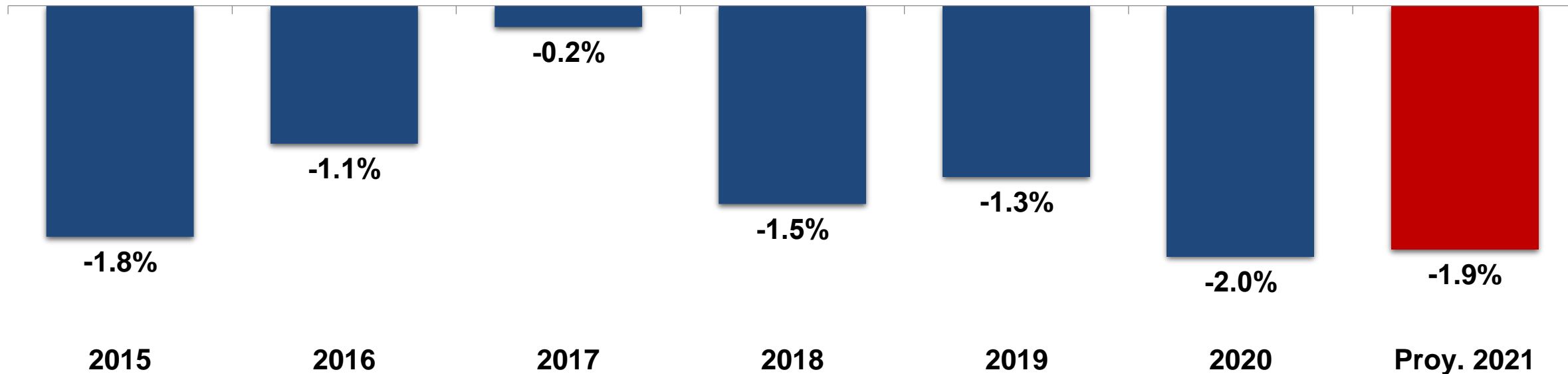


**Importaciones
no petroleras**

57.9%

Fuente: Banco Central de la R.D.

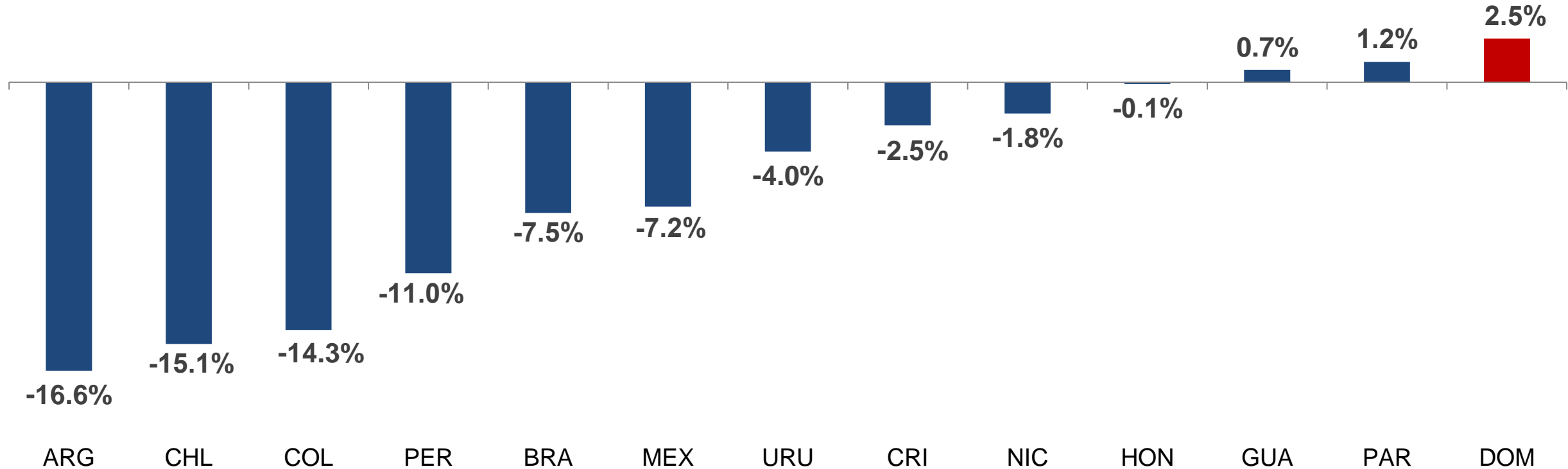
Saldo en Cuenta Corriente 2015-2021 Como % del PIB



Fuente: Banco Central de la R.D.

Se espera que el déficit de la cuenta corriente para el 2021 se sitúe en alrededor de 1.9% del PIB, apoyado por el continuo flujo de remesas que superarían los US\$10,000 millones en el presente año. Es importante destacar que este déficit será cubierto 1.7 veces por los flujos de inversión extranjera directa, los que estarían en torno a los US\$3,000 millones al finalizar el 2021.

Comportamiento del tipo de cambio (venta) América Latina 31 de diciembre 2020 – 30 de noviembre 2021 (Acumulado 2021)



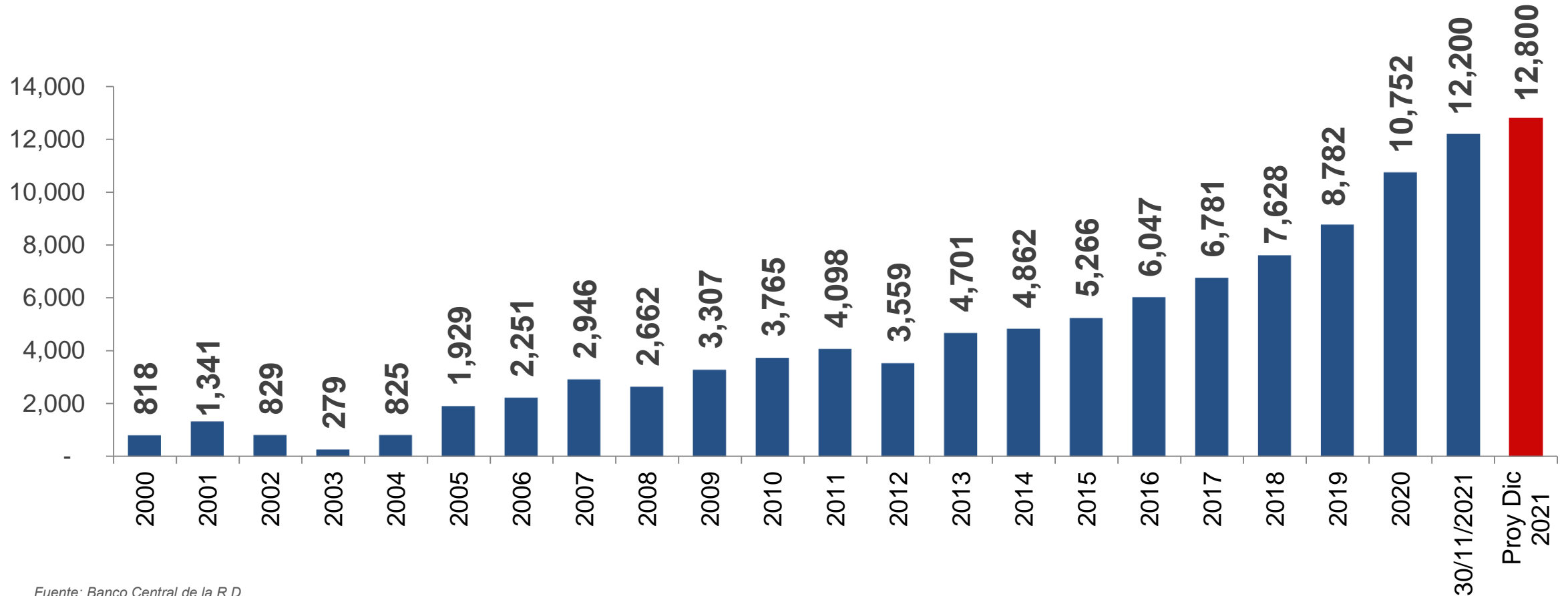
Fuente: Elaborado por la Subdirección de Asuntos Cambiarios Domésticos con datos de Bancos Centrales y Bloomberg.

La entrada de divisas por remesas y exportaciones de zonas francas ha contribuido a la estabilidad cambiaria, de tal manera que al 30 de noviembre el peso dominicano exhibe una apreciación de 2.5%, contrario a la depreciación observada en las monedas de la mayoría de los países de Latinoamérica.

Reservas Internacionales Brutas

2000 - 2021

en millones US\$



Fuente: Banco Central de la R.D.

El incremento en la recepción de divisas ha permitido la acumulación de Reservas Internacionales, las cuales alcanzaron US\$12,200 millones al 30 de noviembre, esperándose que concluyan el año en un monto cercano a US\$12,800 millones, lo que equivaldría a 6.5 meses de importaciones y 13.8 % del PIB.



BANCO CENTRAL
REPÚBLICA DOMINICANA

Reservas Internacionales Brutas 2004 - 2021 en meses de importación

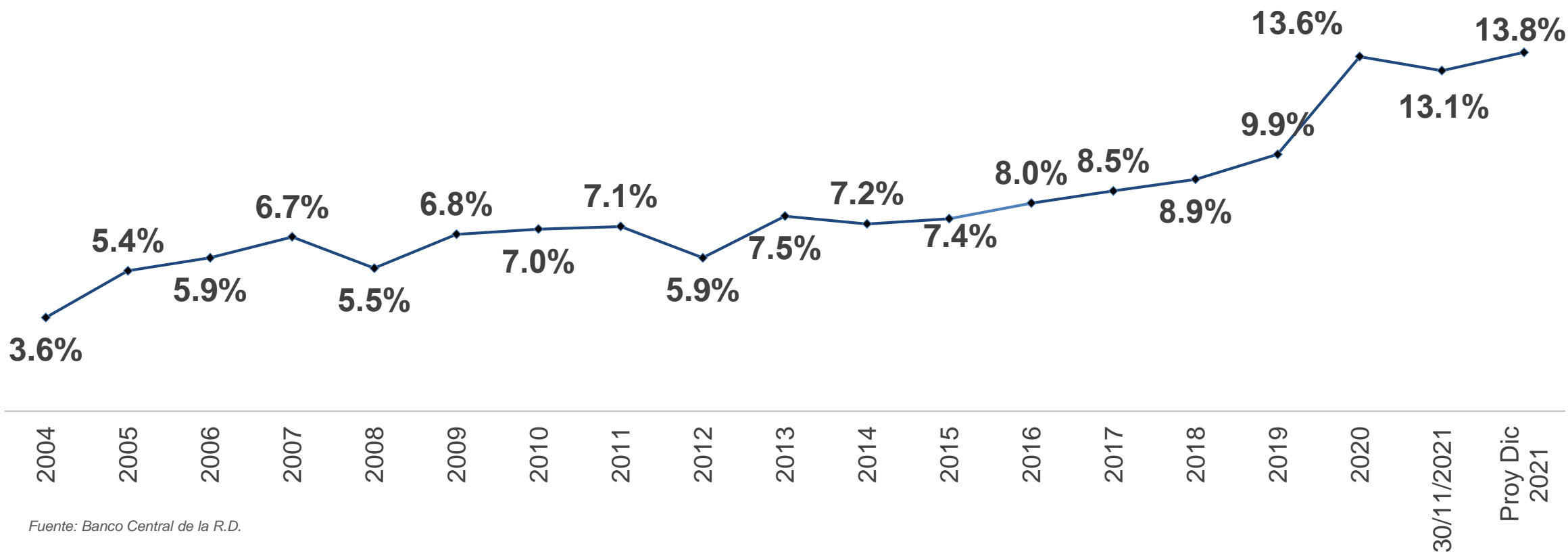


Fuente: Banco Central de la R.D.

Los indicadores de reservas superan los niveles adecuados según estándares internacionales.



Reservas Internacionales Brutas 2004 - 2021 como % del PIB



Fuente: Banco Central de la R.D.

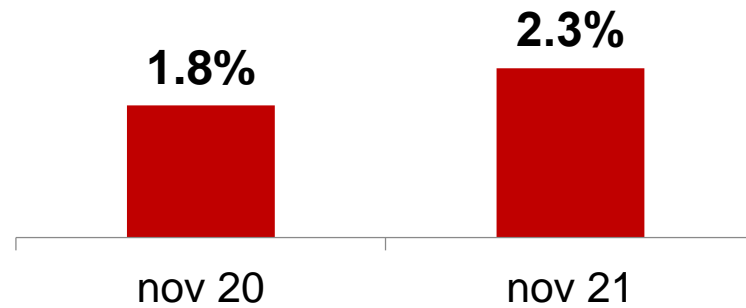
Los indicadores de reservas superan los niveles adecuados según estándares internacionales.

Indicadores Sistema Financiero

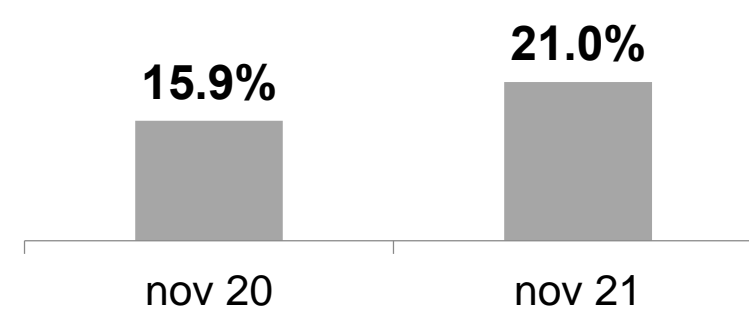
noviembre 2020-2021

En %

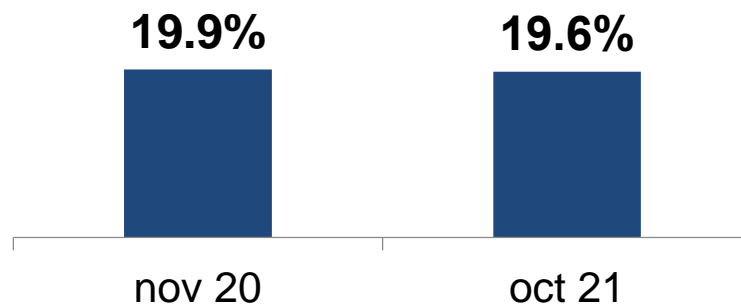
ROA



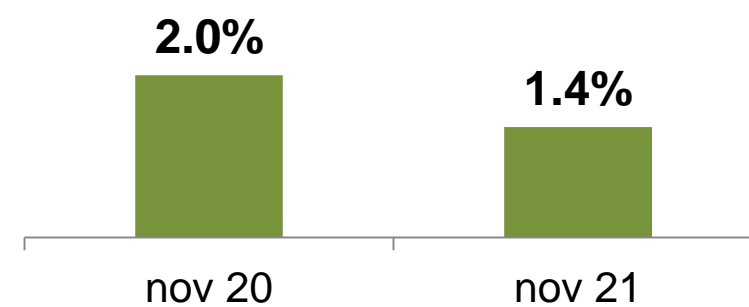
ROE



Solvencia*



Morosidad



*Fuente: Superintendencia de Bancos | Información a octubre 2021, última disponible.

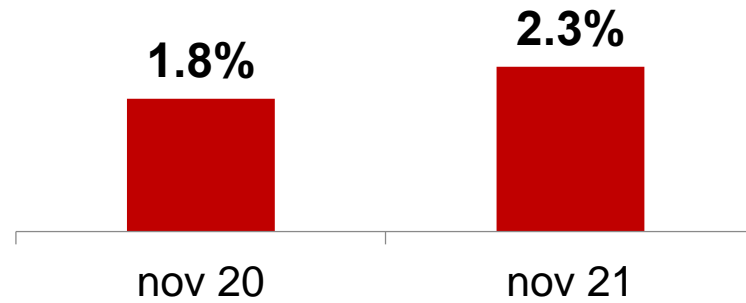
Sistema incluye: Bancos Múltiples, Asociaciones de Ahorros y Préstamos, Bancos de Ahorro y Crédito, Corporaciones de Crédito y Bandex.

Indicadores de la Banca Múltiple

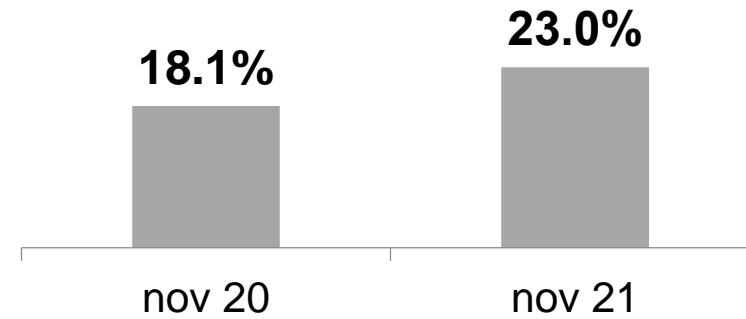
noviembre 2020-2021

En %

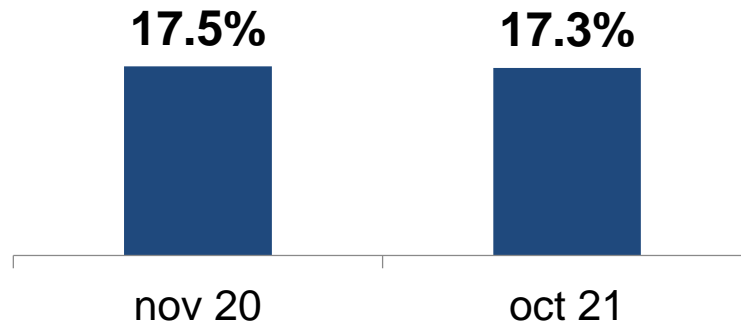
ROA



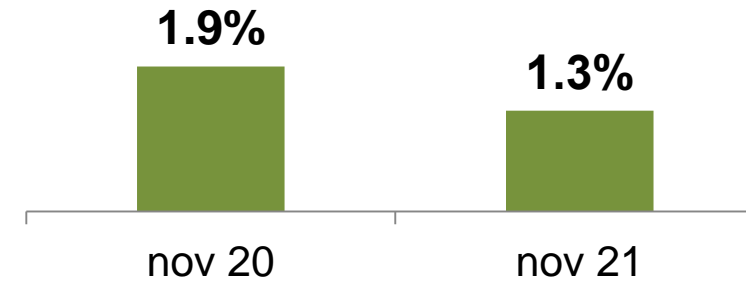
ROE



Solvencia*



Morosidad



*Fuente: Superintendencia de Bancos | Información a octubre 2021, última disponible.

Sistema incluye: Bancos Múltiples, Asociaciones de Ahorros y Préstamos, Bancos de Ahorro y Crédito, Corporaciones de Crédito y Bandex.



Resultados preliminares de la economía dominicana al mes de noviembre 2021

Héctor Valdez Albizu
Gobernador

diciembre 2021