



Resultados preliminares de la economía dominicana Enero-Septiembre 2019

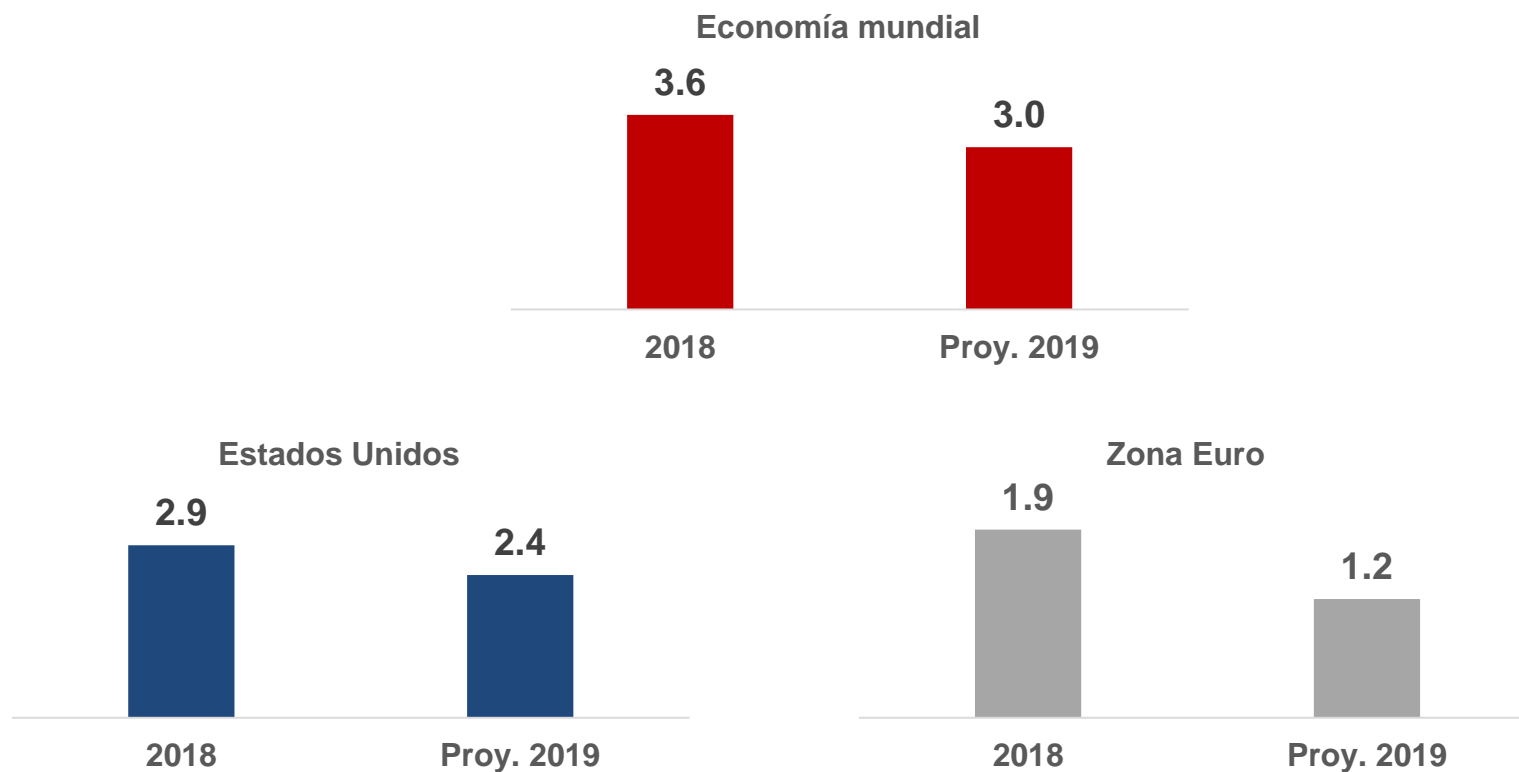
Lic. Héctor Valdez Albizu
Gobernador

Octubre 2019

Crecimiento de las principales economías

Proyección 2019

Tasas de crecimiento interanual (%)

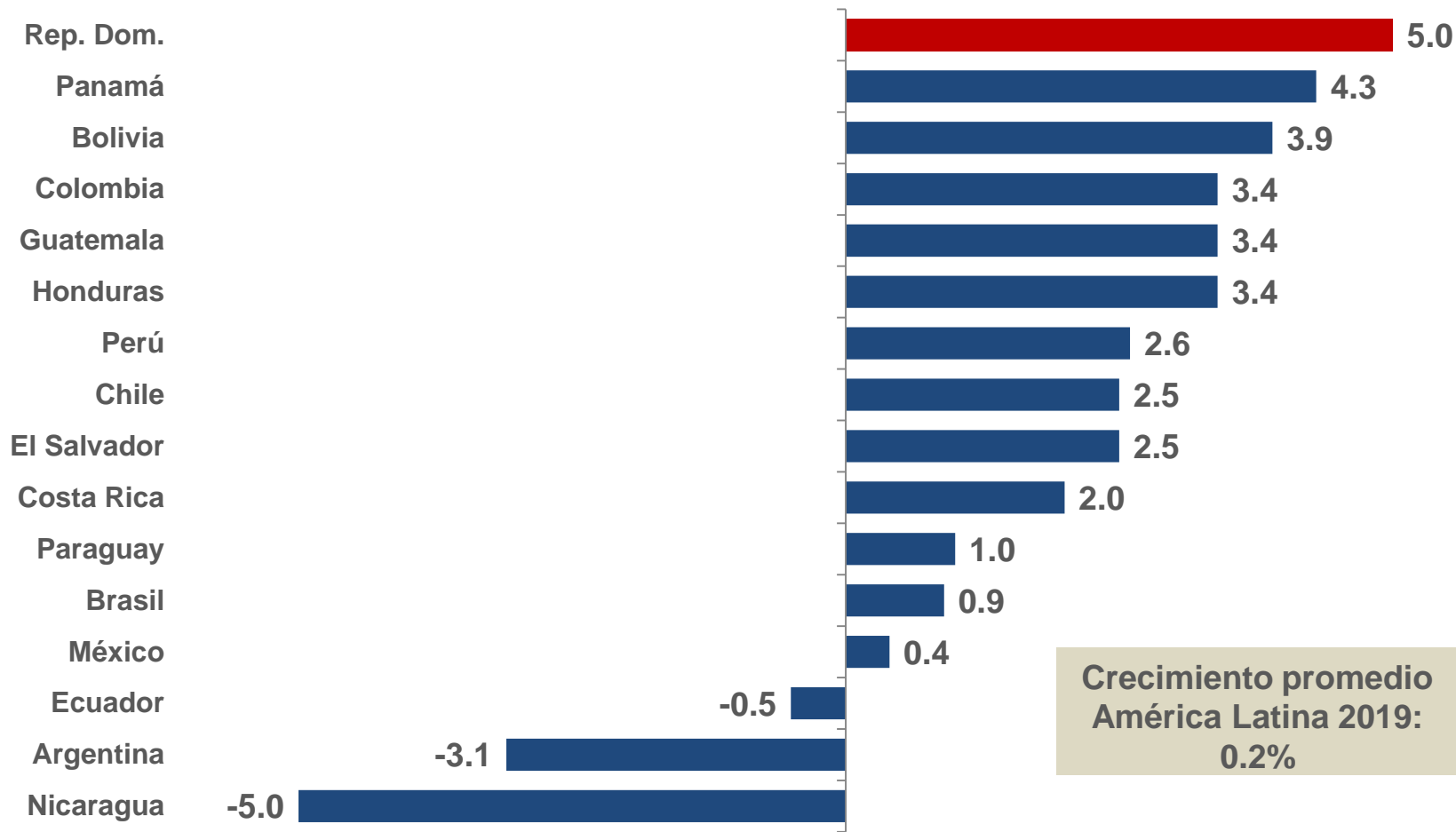


Fuente: World Economic Outlook (WEO), octubre 2019.

PIB América Latina

Proyección 2019

Tasas de crecimiento interanual (%)



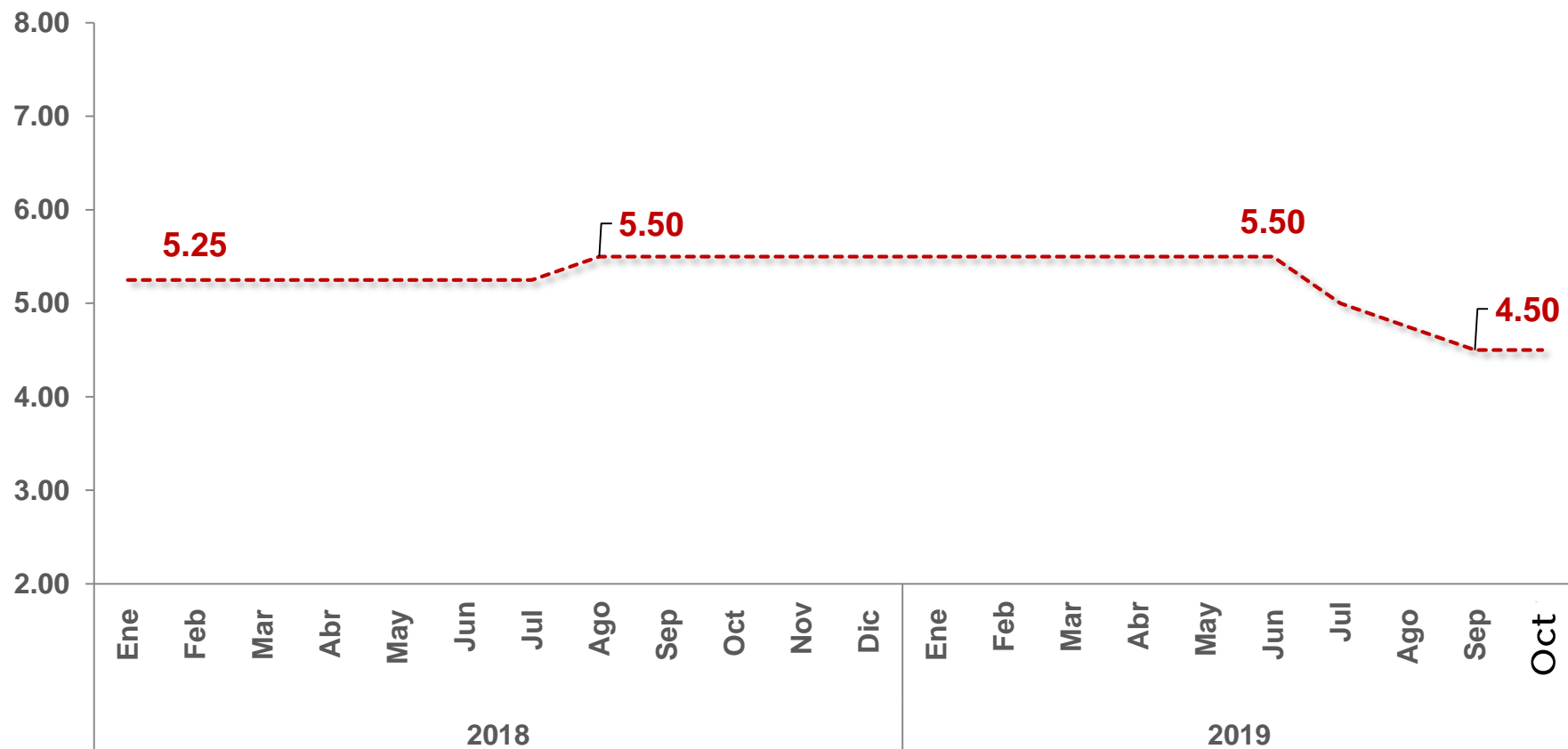
Fuente: Fondo Monetario Internacional (FMI), octubre 2019.

Nota: Se excluye el dato de crecimiento de Venezuela por cuestiones de escala, el cual presenta una contracción proyectada de -35.0%.



BANCO CENTRAL
REPÚBLICA DOMINICANA

Tasa de política monetaria 2018-2019



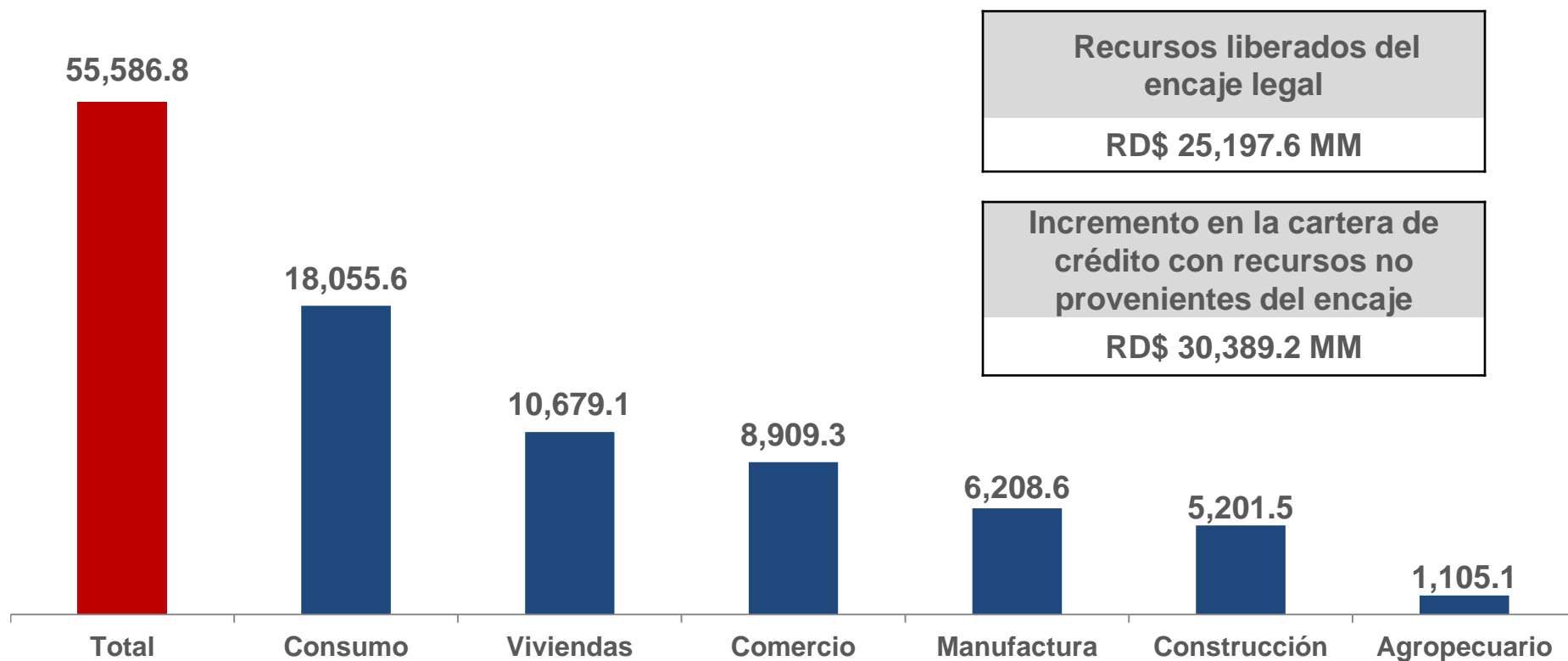
Fuente: Banco Central de la R.D.

Préstamos al sector privado por sectores

En moneda nacional

Desde 1 de junio 2019 al 18 de octubre 2019

En millones de RD\$



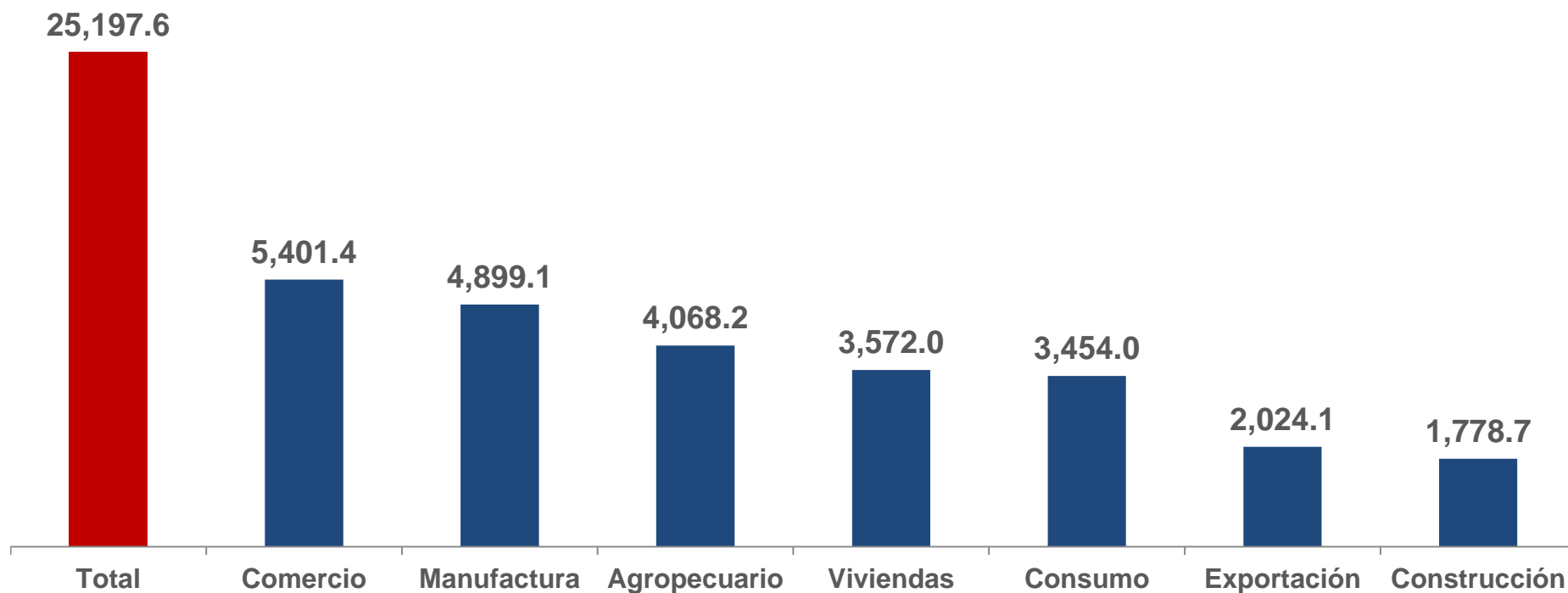
Fuente: Banco Central de la R.D.

Desde que se tomaron las medidas monetarias expansivas, el crédito al sector privado en moneda nacional ha aumentado RD\$55,586.8 millones, de los cuales RD\$25,197.6 corresponden a recursos del encaje legal y RD\$30,389.2 millones adicionales por el efecto multiplicador con recursos propios del sistema financiero.

Recursos liberados de encaje legal

Desde 4 de junio 2019 al 21 de octubre 2019

En millones de RD\$



Fuente: Banco Central de la R.D.

Desde que se tomaron las medidas monetarias expansivas, se han canalizado RD\$25,197.6 millones correspondiente a recursos de encaje legal, equivalente a un 73.3% del monto total aprobado, lo que ha permitido una dinamización del crédito al sector privado.



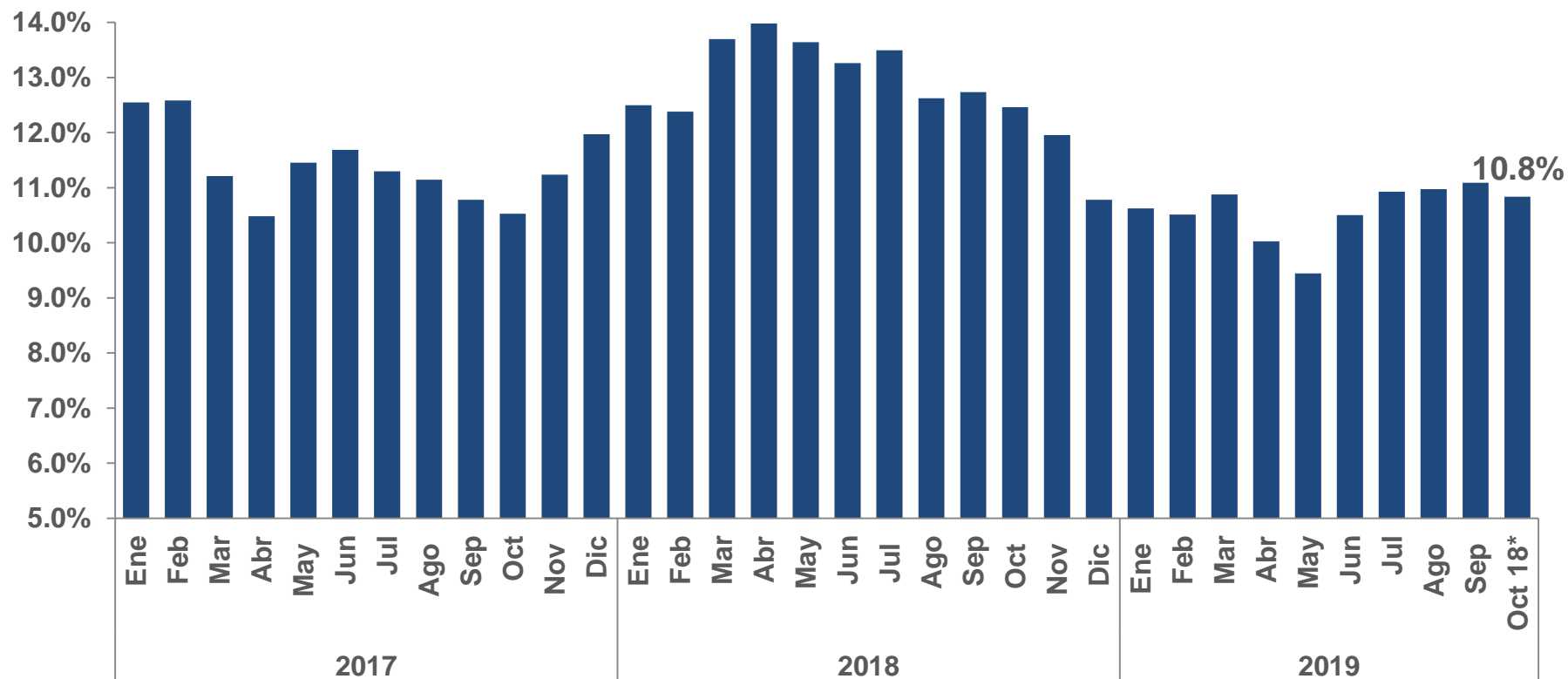
BANCO CENTRAL
REPÚBLICA DOMINICANA

Préstamos al sector privado

En moneda nacional

2017-2019

Tasas de crecimiento interanual (%)



Fuente: Banco Central de la R.D.

El crédito al sector privado se ha dinamizado creciendo en torno a 11% de forma interanual, por encima de la tasa de expansión del PIB nominal. De este modo, en lo que va de año los préstamos al sector privado se han incrementado de forma acumulada en RD\$74,482.6 millones.

Indicador mensual de actividad económica (IMAE)

enero-septiembre 2019

Tasas de crecimiento interanual (%)

Actividad Económica	2019		
	ene-ago	sep	ene-sep
Agropecuario	4.1	5.5	4.2
Explotación de Minas y Canteras	5.6	-7.4	3.9
Manufactura Local	2.5	4.0	2.6
Manufactura Zonas Francas	-0.5	1.5	-0.2
Construcción	8.5	8.6	8.5
Servicios	4.4	4.6	4.4
Energía y Agua	7.7	9.5	7.9
Comercio	3.0	6.4	3.4
Hoteles, Bares y Restaurantes	1.7	-5.6	1.0
Transporte y Almacenamiento	5.2	5.4	5.2
Comunicaciones	-5.1	-11.2	-5.8
Servicios Financieros	8.2	14.3	8.8
Actividades Inmobiliarias y de Alquiler	5.0	5.2	5.0
Enseñanza	2.5	1.3	2.4
Salud	4.3	3.3	4.2
Otras Actividades de Servicios	6.9	6.8	6.9
Administración Pública	3.6	3.7	3.6
IMAE	4.7	5.1	4.8

*Cifras preliminares

Fuente: Banco Central de la R.D.

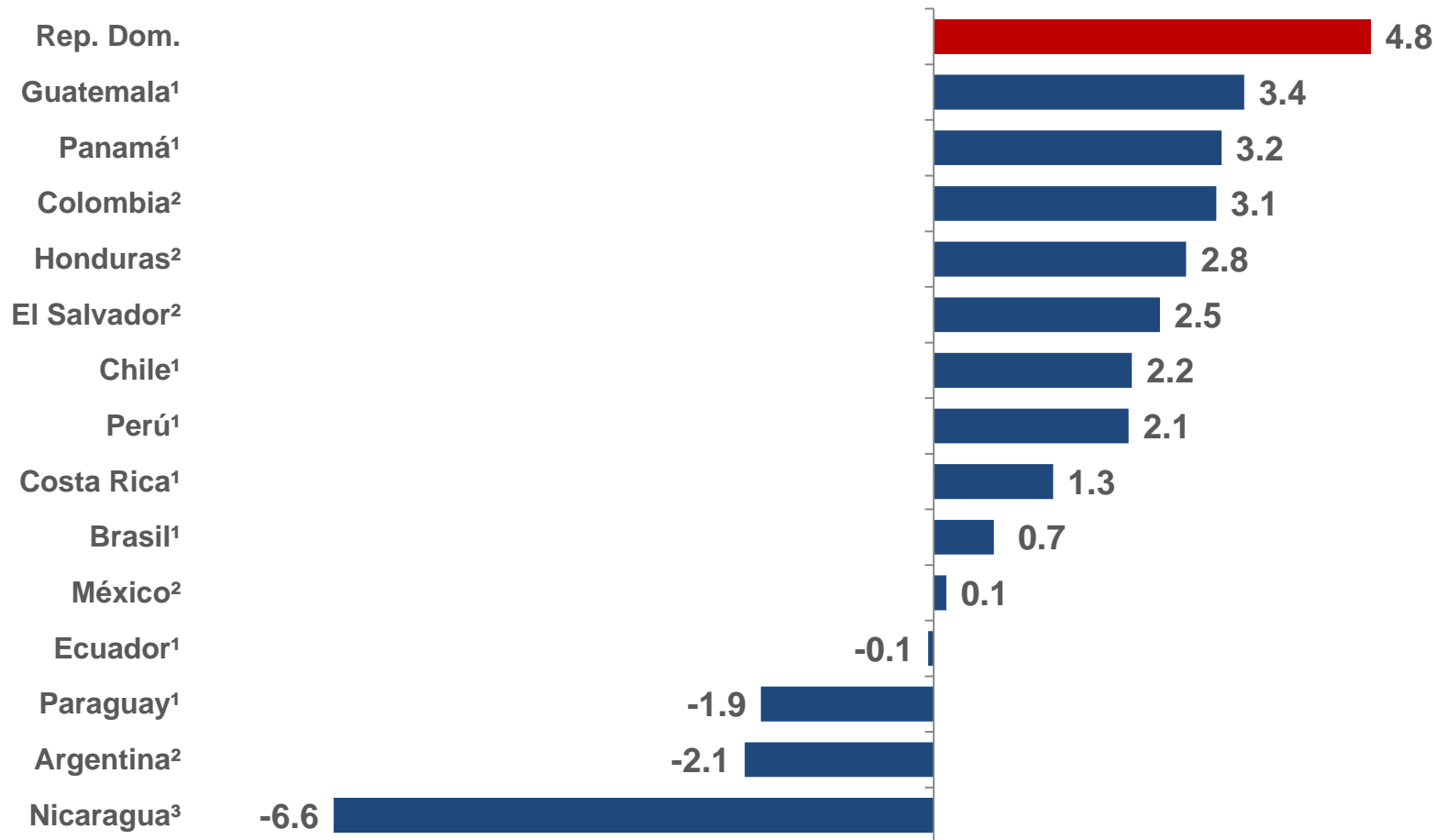


BANCO CENTRAL
REPÚBLICA DOMINICANA

América Latina: indicador de actividad económica

Últimas informaciones disponibles a septiembre 2019

Tasas de crecimiento interanual (%)



1/Corresponde al Índice Mensual de Actividad Económica a enero-agosto 2019.

2/Corresponde al Índice Mensual de Actividad Económica a enero-julio 2019.

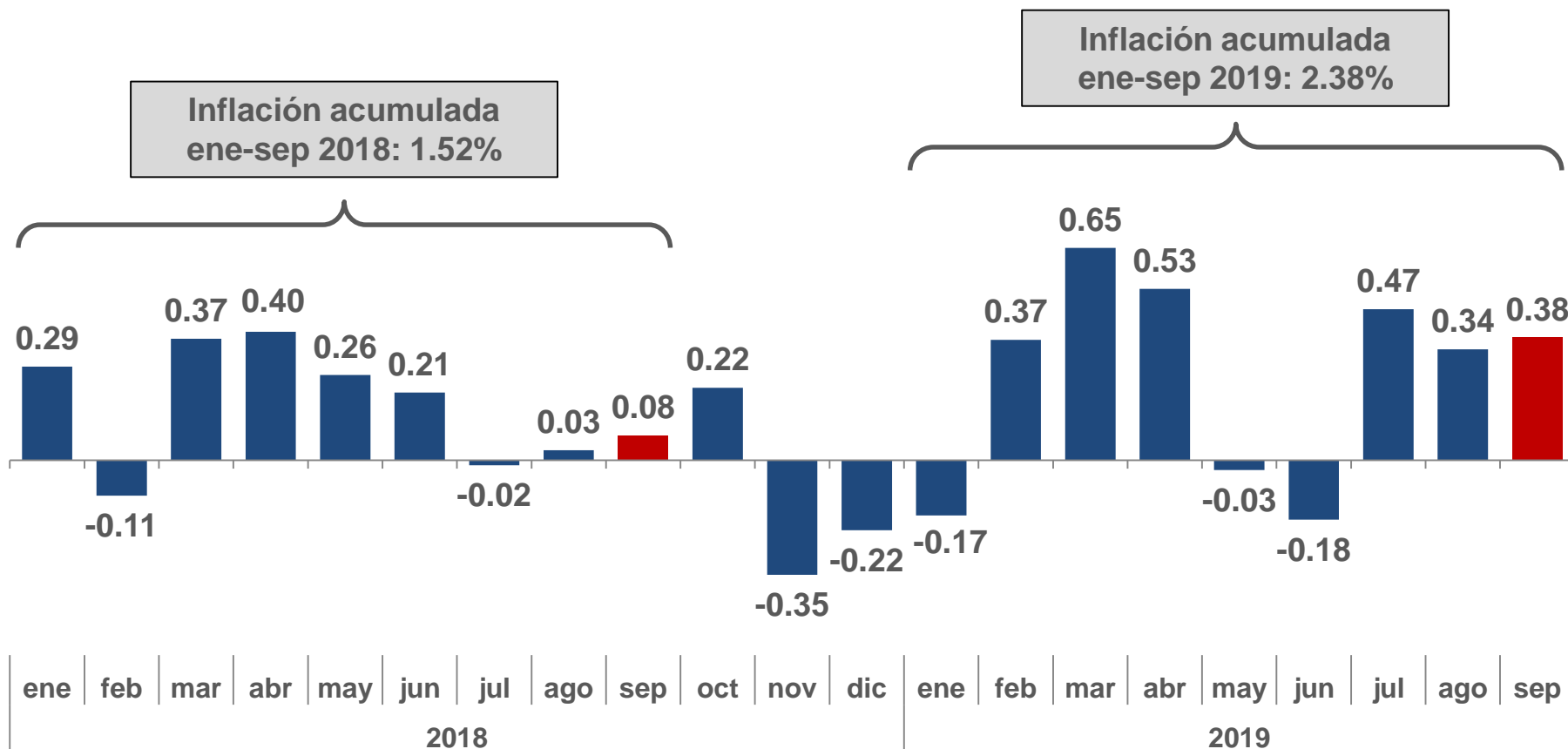
3/Corresponde al Índice Mensual de Actividad Económica a enero-febrero 2019.

Nota: para el resto de los países los datos corresponden a los resultados acumulados a septiembre 2019.

Fuente: Bancos Centrales e Institutos de Estadísticas de los países.

Inflación mensual y acumulada (%)

2018-2019

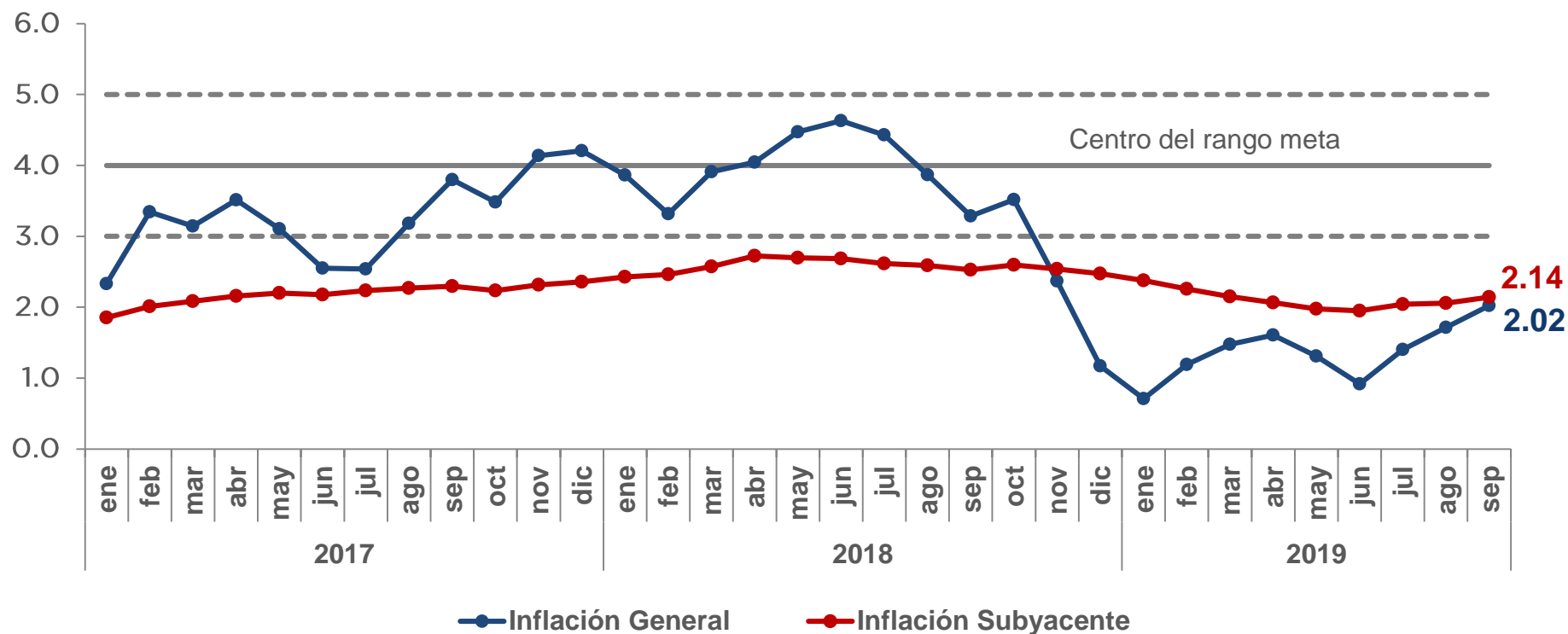




BANCO CENTRAL
REPÚBLICA DOMINICANA

Inflación interanual (%)

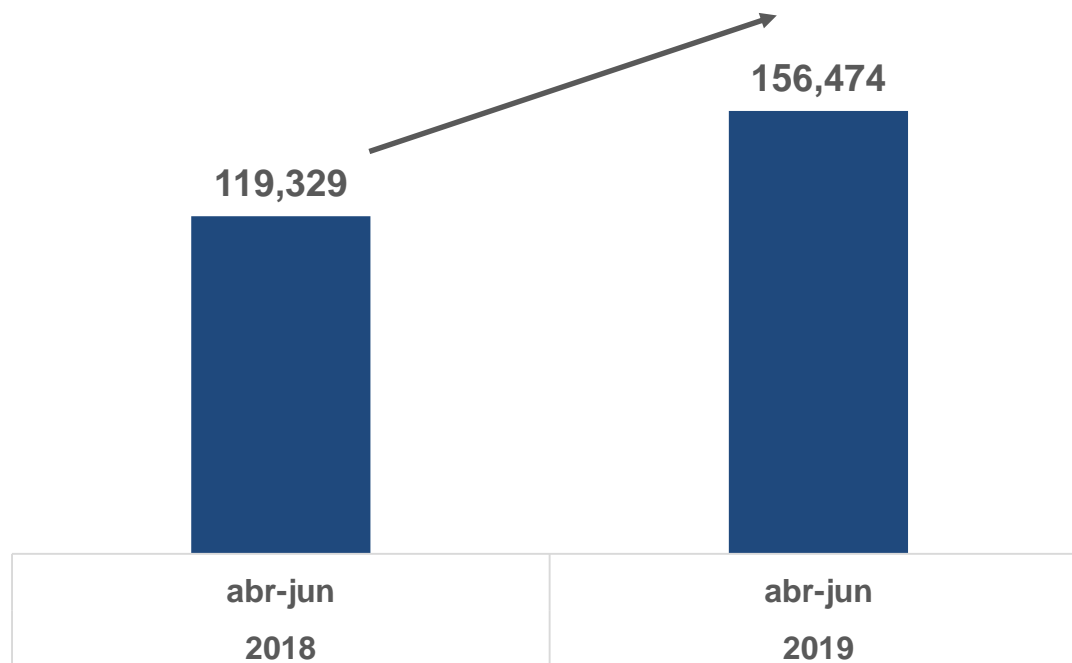
2017-2019



Fuente: Banco Central de la R.D.

En cuanto a la inflación interanual, la misma se ubicó en 2.02% al cierre del mes de septiembre, por debajo del rango meta.

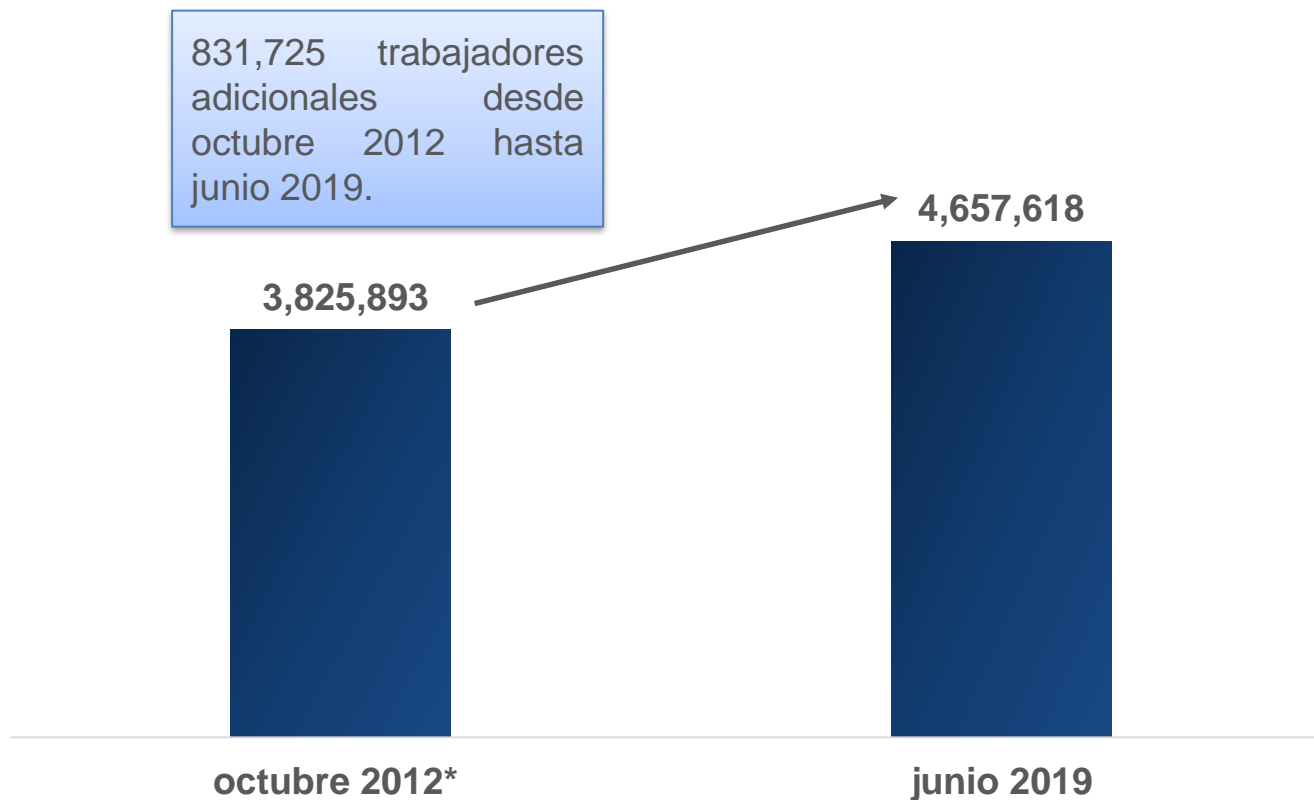
Ritmo anual promedio de generación de empleos abril-junio 2018-2019



Fuente: Encuesta Nacional Continua de Fuerza de Trabajo, Banco Central de la R.D.

Generación de empleos

octubre 2012- junio 2019



Nota: Cifras preliminares.

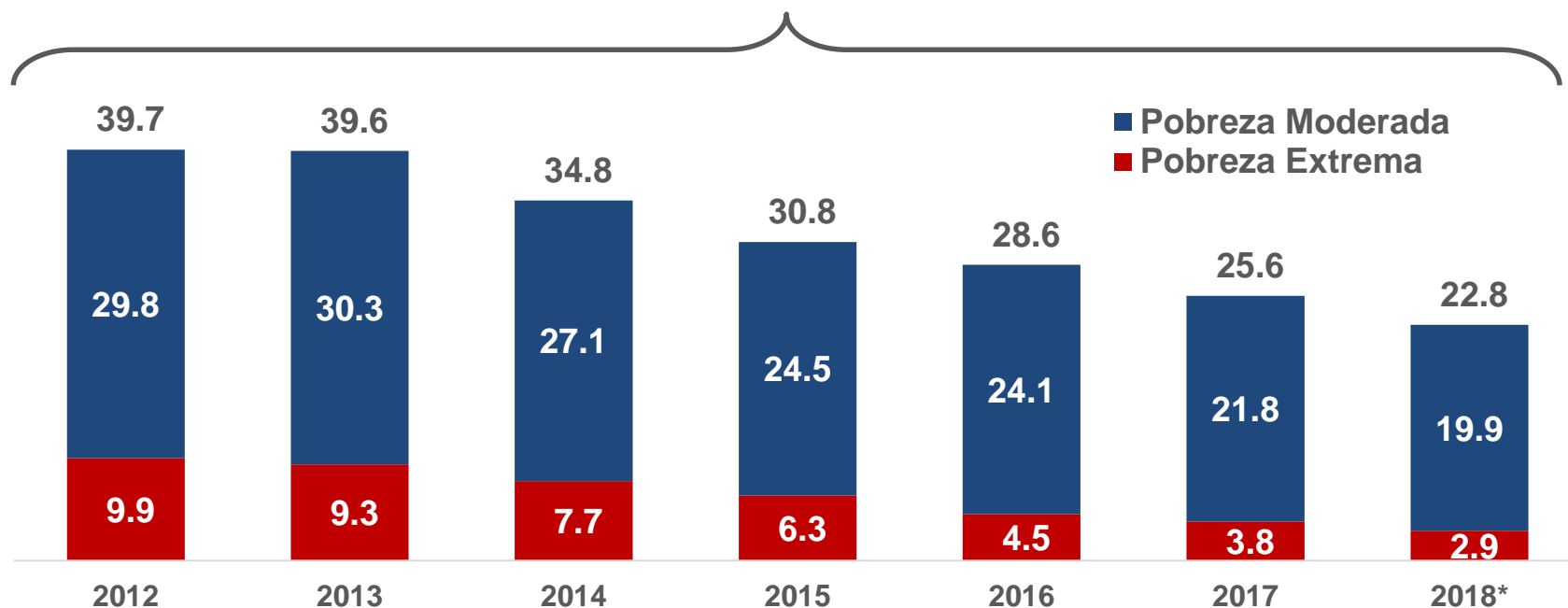
Fuente: Encuesta Nacional de Fuerza de Trabajo y Encuesta Nacional Continua de Fuerza de Trabajo, Banco Central de la R.D.

**Población ocupada de 15 años y más expandida utilizando las mismas proyecciones de población en la nueva encuesta continua de fuerza de trabajo.*

Pobreza general y extrema (%)

2012-2018

Desde 2012 hasta 2018, 1.5 millones personas
que han salido de la pobreza

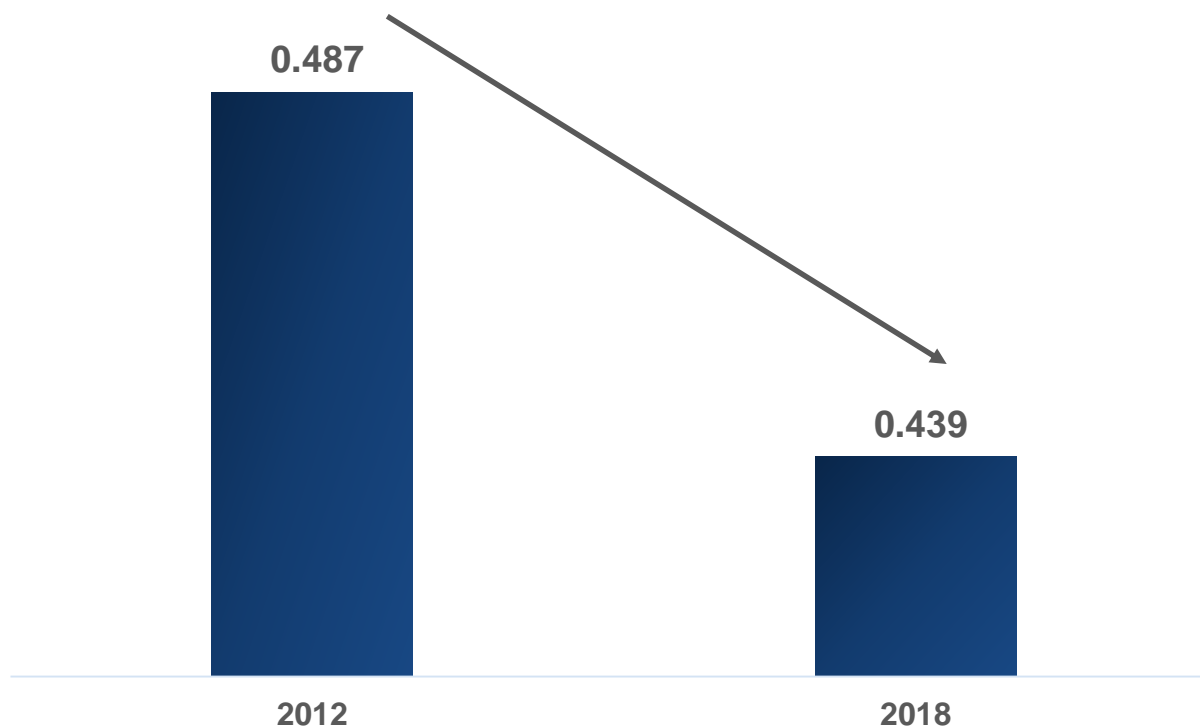


*Proyección preliminar.

Nota: A partir del año 2016 las cifras son calculadas a partir de la nuevas Encuesta Nacional Continua de Fuerza de Trabajo (ENCFT).

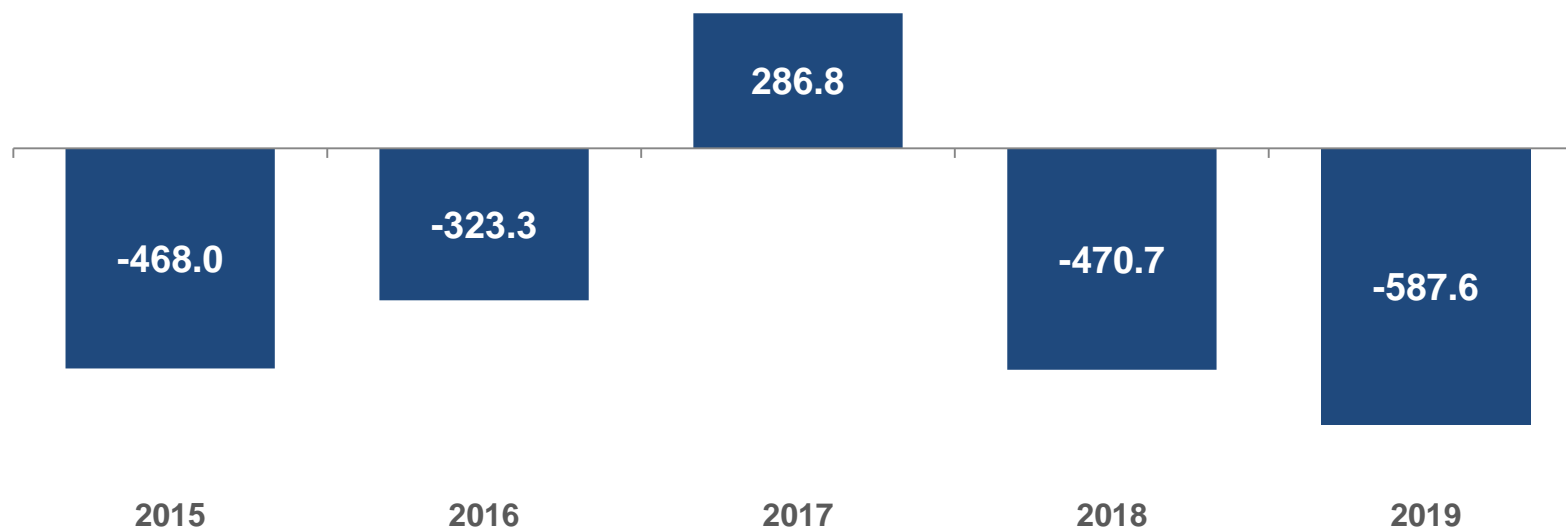
Fuente: Comité Técnico de Pobreza

Coeficiente de Gini República Dominicana 2012-2018



** El dato de 2012 corresponde de la Encuesta Nacional de Fuerza de Trabajo (ENFT Tradicional)*
Fuente: Comité Técnico de Pobreza

Saldo de cuenta corriente enero-septiembre 2015-2019 En millones de US\$

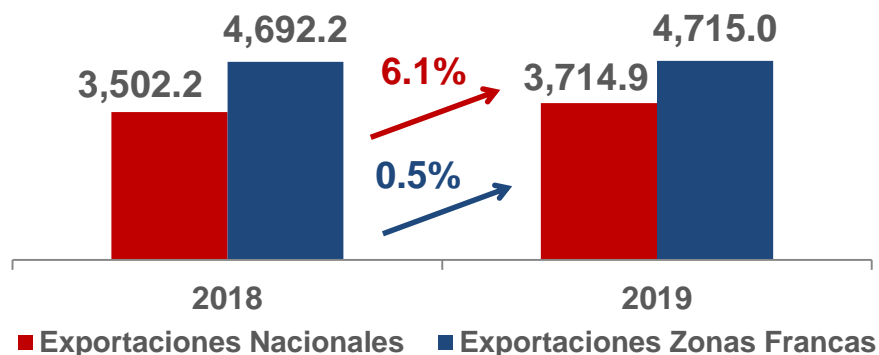


Fuente: Banco Central de la R.D.

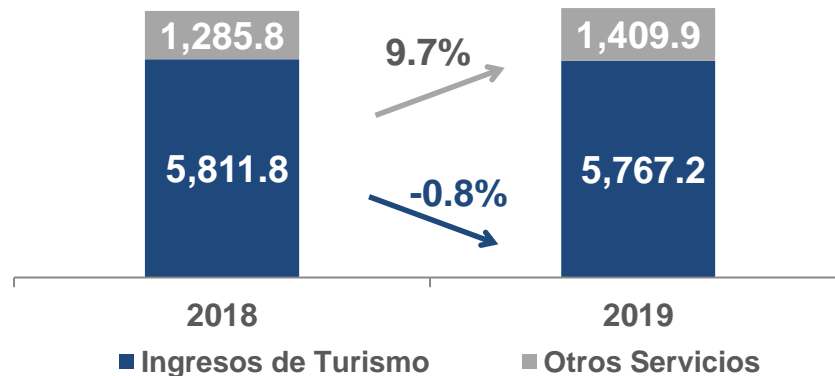
En el sector externo, conforme a cifras preliminares, la Cuenta Corriente de la Balanza de Pagos para el periodo enero-septiembre 2019 presentó un déficit de US\$587.6 millones, en el cual incidió principalmente el incremento de 3.0% de las importaciones no petroleras con relación a igual periodo de 2018.

Ingresos de divisas enero-septiembre 2018-2019 En millones de US\$

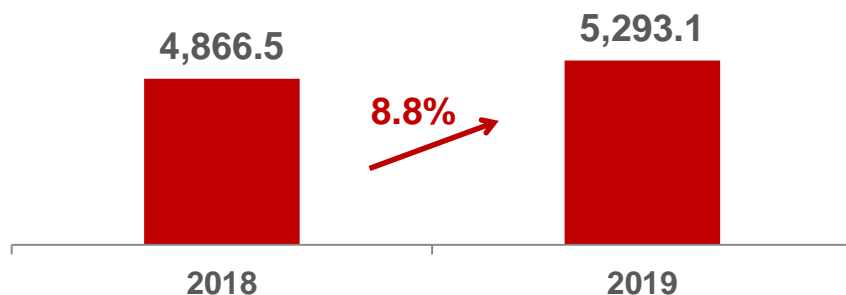
Exportaciones nacionales y zonas francas



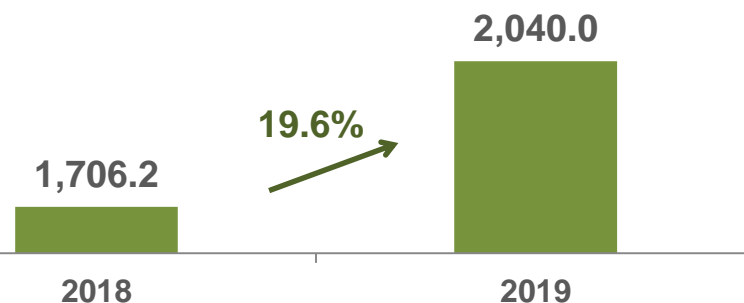
Ingresos por turismo y otros servicios



Remesas familiares

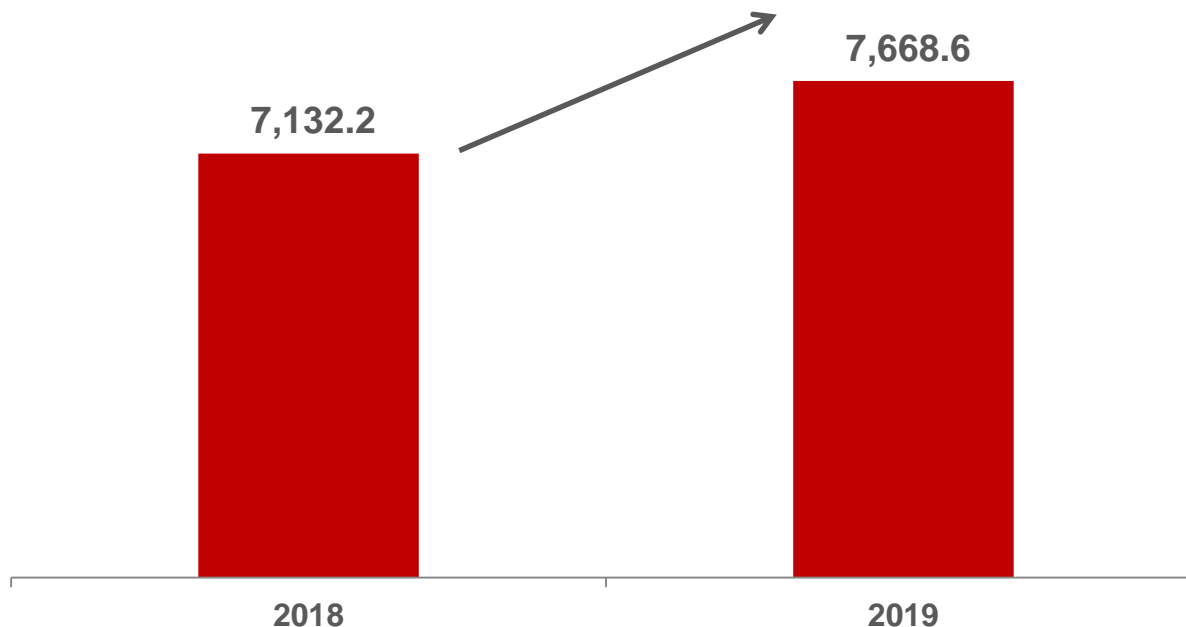


Inversión extranjera directa



Los ingresos de divisas aumentaron en US\$1,075.4 millones.

Reservas internacionales brutas del Banco Central al 18 de octubre de 2018-2019 En millones de US\$

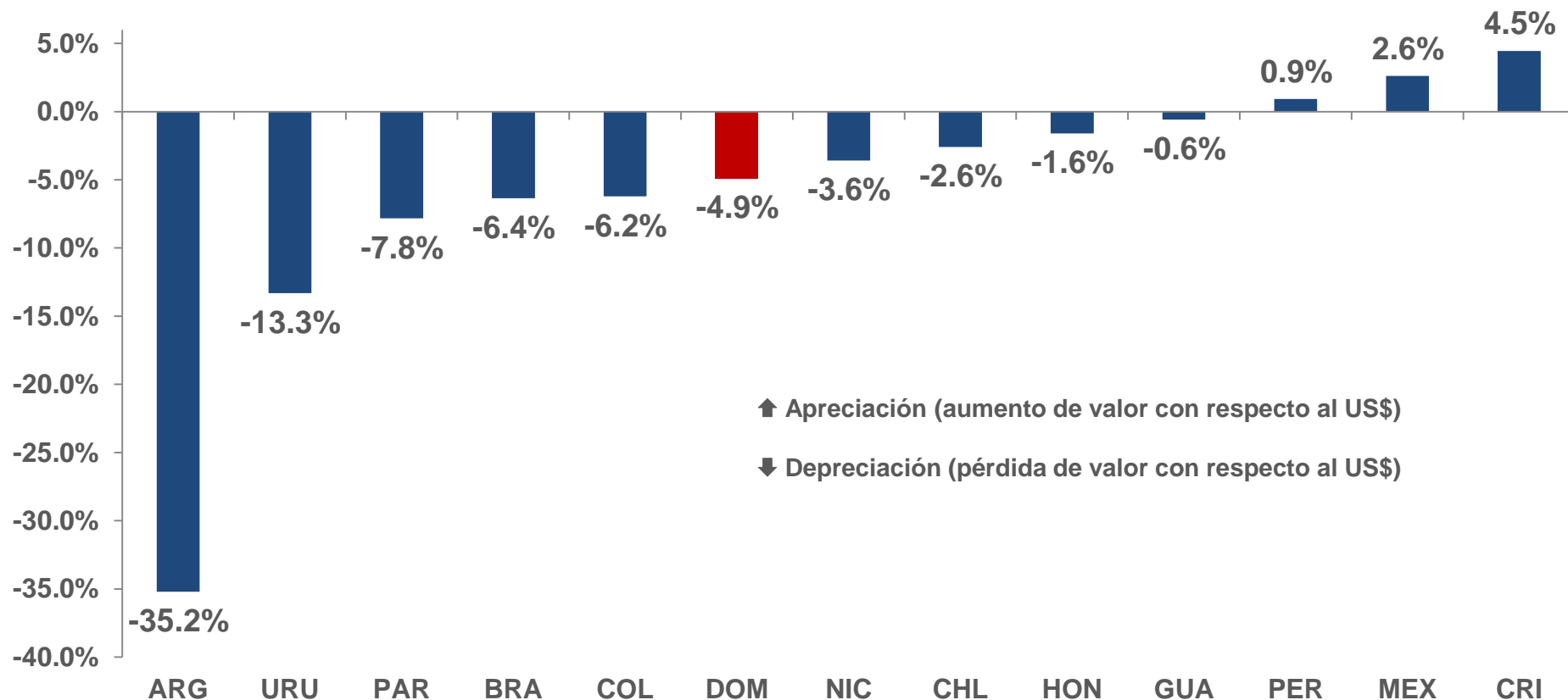


Fuente: Banco Central de la R.D.

Al 18 de octubre de 2019, las Reservas Internacionales Brutas cerraron en US\$7,668.6 millones, aumentando US\$536.4 con respecto al mismo periodo de 2018. Equivalente a 4.2 meses de importaciones de bienes y servicios, excluyendo las de zonas francas.

Comportamiento tasa de cambio (venta) acumulada 2019

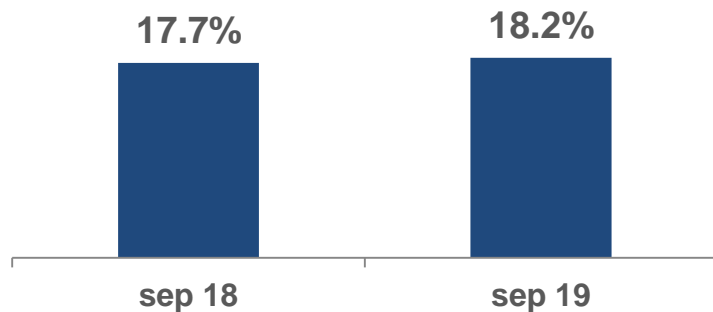
31 de diciembre 2018-18 de octubre 2019



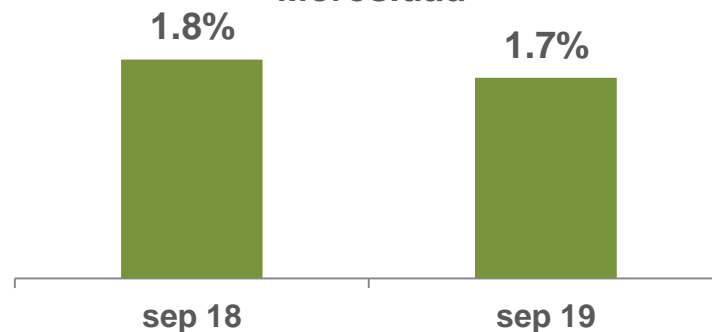
Indicadores sistema financiero

septiembre 2018-2019

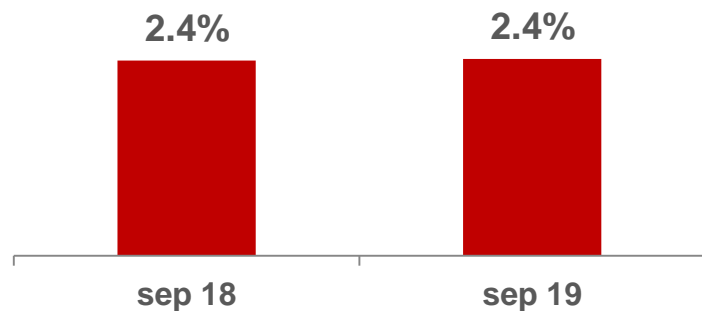
Solvencia*



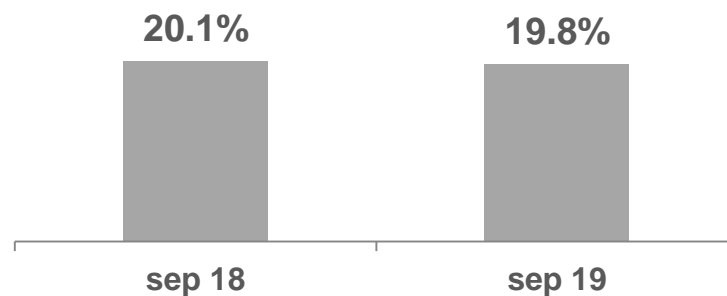
Morosidad



ROA



ROE



**Última información disponible a agosto 2019.*

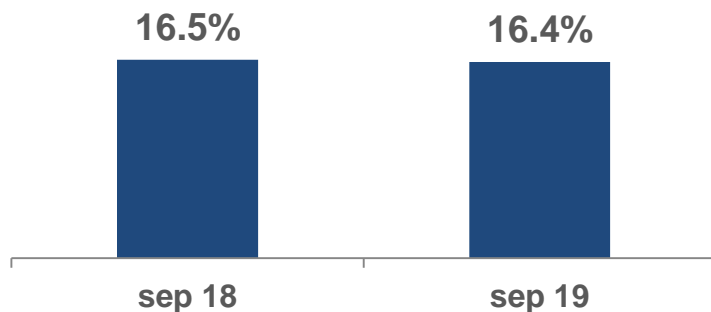
Sistema incluye: Bancos Múltiples, Asociaciones de Ahorros y Préstamos, Bancos de Ahorro y Crédito y Corporaciones de Crédito.

Fuente: Banco Central de la R.D. y Superintendencia de Bancos.

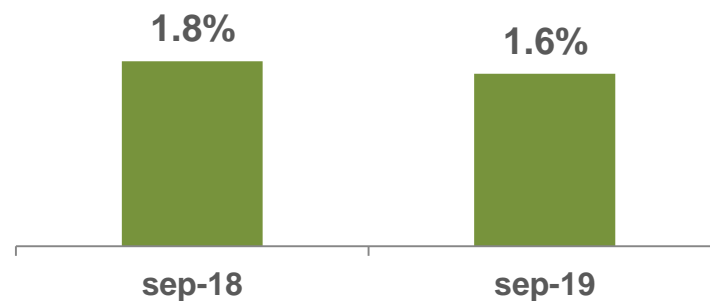
Indicadores de la banca múltiple

septiembre 2018-2019

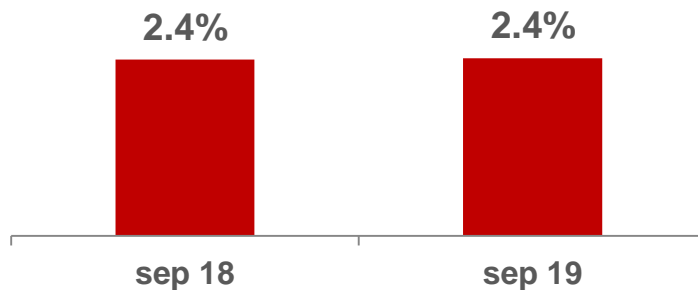
Solvencia*



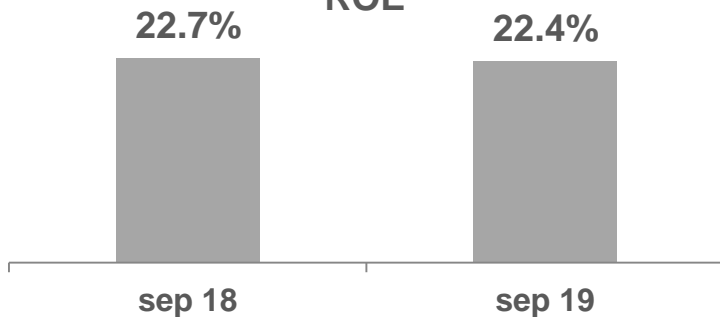
Morosidad



ROA



ROE



**Última información disponible a agosto 2019.*

Fuente: Banco Central de la R.D. y Superintendencia de Bancos.



BANCO CENTRAL
REPÚBLICA DOMINICANA

Perspectivas macroeconómicas

Indicador	Proyección al cierre de 2019
Crecimiento del PIB	Cercano al potencial de 5.0%
Inflación	En torno a 3.5%
Saldo en Cuenta Corriente (% PIB)	Alrededor de -1.6%
Inversión Extranjera Directa	Supera US\$2,500 millones

Fuente: Banco Central de la R.D.



Resultados preliminares de la economía dominicana Enero-Septiembre 2019

Lic. Héctor Valdez Albizu
Gobernador

Octubre 2019