



Resultados preliminares de la economía dominicana enero-septiembre 2023

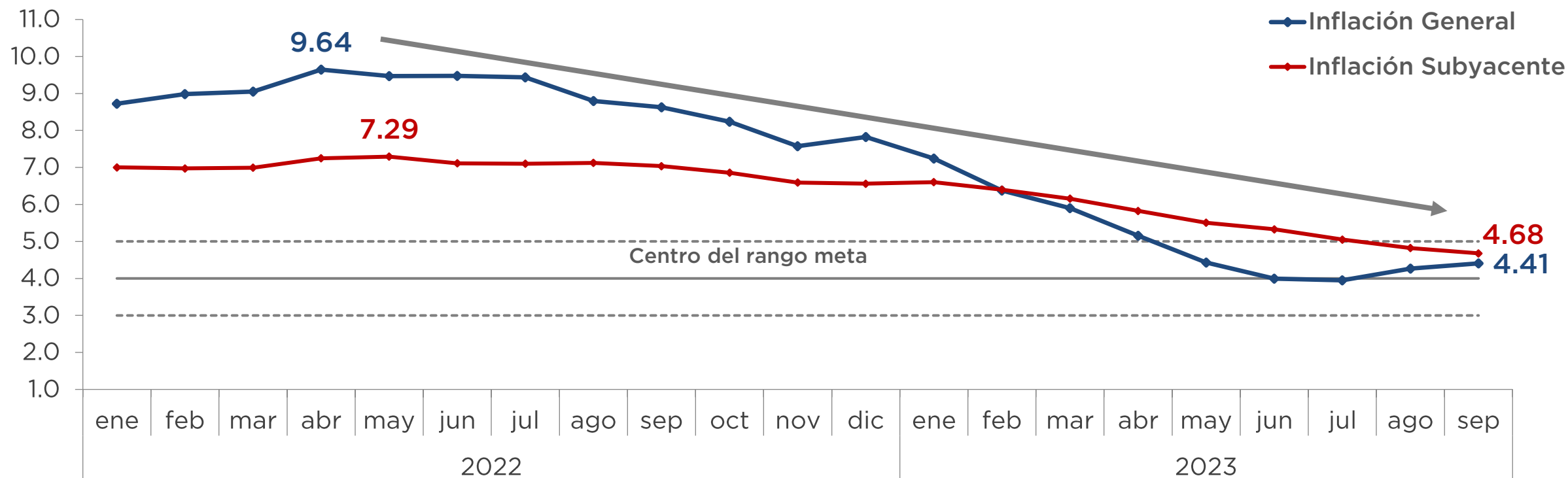
Héctor Valdez Albizu
Governador

octubre 2023

A close-up, artistic photograph of several Dominican Republic coins. The coins are gold-colored and feature the national coat of arms, which includes a cross, a sunburst, and a banner with the words 'PATRIA LIBERTAD'. The word 'REPÚBLICA' is also visible on the coins. The coins are stacked and slightly out of focus, creating a sense of depth.

Política monetaria e inflación

Inflación interanual 2022-2023 En %

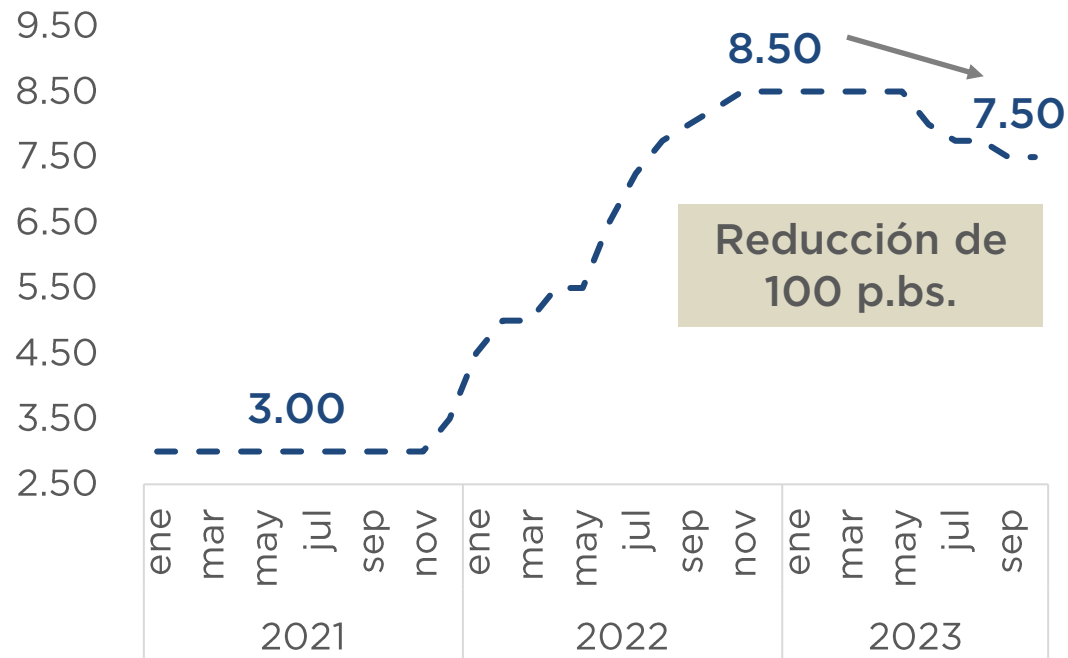


Fuente: Banco Central de la R.D.

Las medidas del Banco Central, junto a los subsidios del Gobierno para mitigar el alza de los precios de las materias primas, redujeron la inflación de 9.64 % en abril 2022 a 4.41 % en septiembre 2023. De igual forma, la inflación subyacente, que excluye los precios de los componentes más volátiles de la canasta como algunos alimentos, los combustibles y otros artículos con precios regulados, disminuyó de 7.29 % en mayo de 2022 a 4.68 % en septiembre de 2023. Cabe destacar que ambas medidas de la inflación se encuentran dentro del rango meta de 4 % \pm 1 % del programa monetario. En esencia, se recuperó la estabilidad de precios en una coyuntura de alta complejidad.

Política monetaria

Tasa de política monetaria (TPM)
en %



Fuente: Banco Central de la R.D.

Facilidad de liquidez rápida para la colocación por las entidades financieras de recursos a los hogares y sectores productivos.

Liberalización del encaje legal.

RD\$21,000 millones para la construcción y adquisición de viviendas de bajo costo.

RD\$34,000 millones para diversas actividades productivas y los hogares.

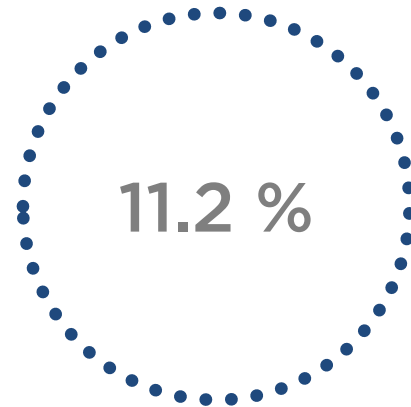
RD\$40,000 millones para construcción, manufactura, exportación y agropecuaria.

Se han canalizado unos RD\$126 mil millones, en la mayoría de los casos a tasas no mayores de 9.0%.

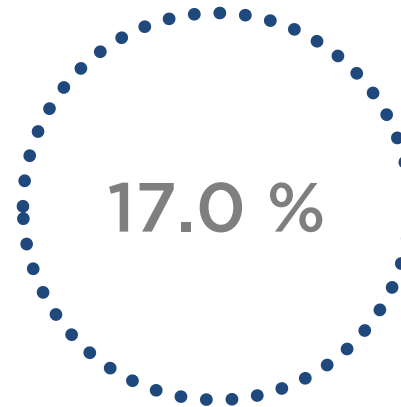
Con la inflación controlada, la política monetaria se tornó más expansiva. El banco central redujo su tasa de política monetaria (TPM) en 100 puntos básicos, de 8.50 % en mayo 2023 a 7.50 % en la actualidad. La Junta Monetaria, además, aprobó un programa de expansión monetaria mediante la liberalización del encaje legal y el establecimiento de una facilidad de liquidez rápida para la colocación por las entidades financieras de recursos frescos a los hogares y a los sectores productivos.

Agregados monetarios septiembre 2023 variación interanual (%)

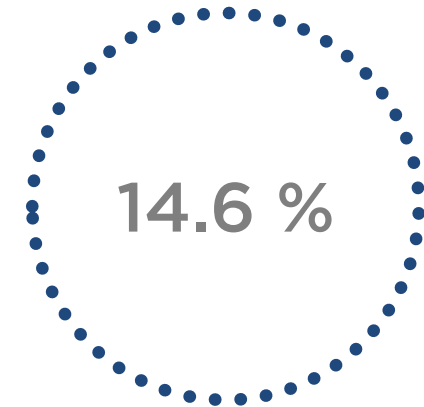
Medio circulante
(M1)



Oferta monetaria ampliada
(M2)



Dinero en sentido amplio
(M3)

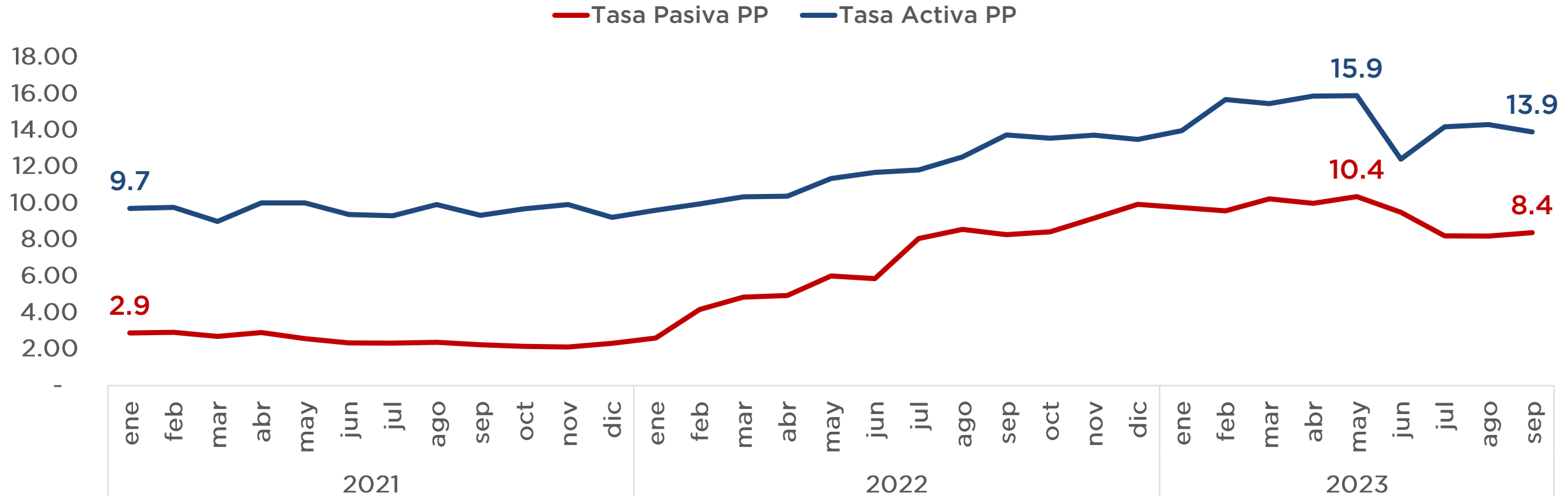


Fuente: Banco Central de la R.D.

El aumento de la liquidez generado por las medidas de política monetaria puede observarse en la tendencia al alza que presentan los agregados monetarios al mes de septiembre, en general con expansiones por encima del crecimiento del PIB nominal. Específicamente, el medio circulante M1 registró un crecimiento interanual de 11.2 % en septiembre; mientras la oferta monetaria ampliada M2, que además incluye depósitos de más largo plazo, se incrementaron en 17.0 %; y el dinero en sentido amplio M3, que agrega al M2 los otros depósitos en moneda extranjera, se expandieron en 14.6 % durante el mismo periodo.

Tasas de interés de los bancos múltiples 2021-2023

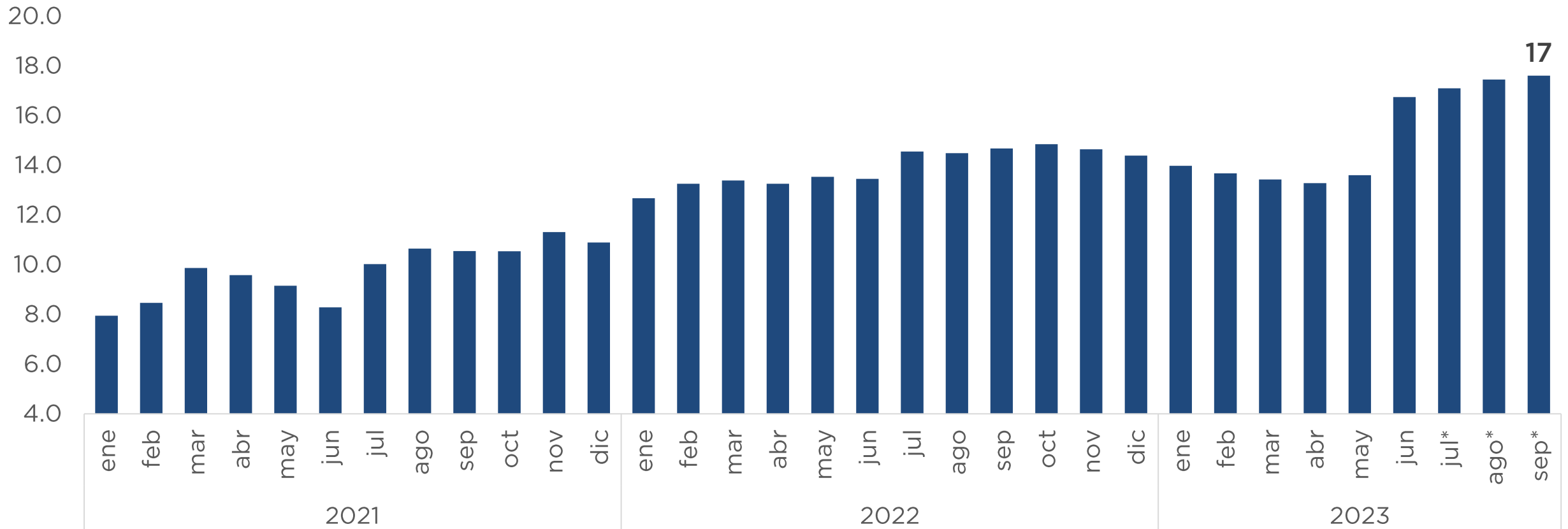
Promedio ponderado (En %)



Fuente: Banco Central de la R.D.

Otro resultado positivo de la política monetaria es que la baja en la TPM ha tenido su impacto en el promedio ponderado de la tasa de interés activa, la cual se ha reducido en 200 puntos básicos, de 15.9 % en mayo a 13.9 % en septiembre. A su vez, en ese mismo período, la tasa de interés pasiva cayó de 10.4 % a 8.4 %.

Préstamos al sector privado en moneda nacional 2021-2023 Variación interanual (%)

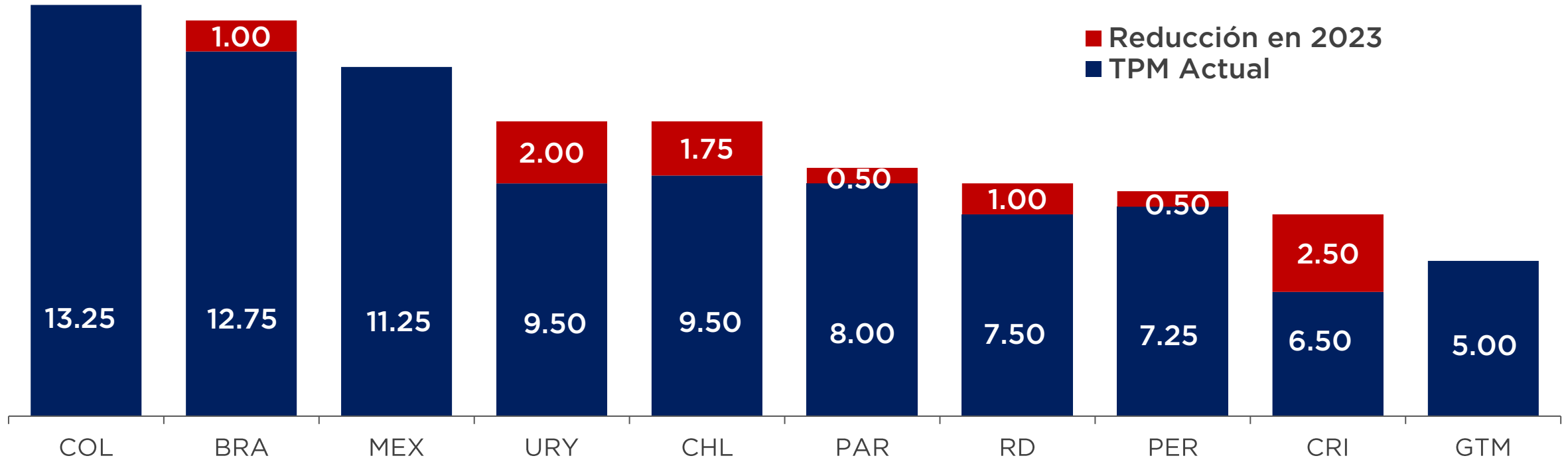


*Cifras preliminares.

Fuente: Banco Central de la R.D.

En un contexto de disminución en las tasas de interés, el crédito al sector privado en moneda nacional se ha expandido en torno a 17 % interanual en septiembre.

Tasa de política monetaria (TPM) en América Latina



*Cifras preliminares.
Fuente: Banco Central de la R.D.

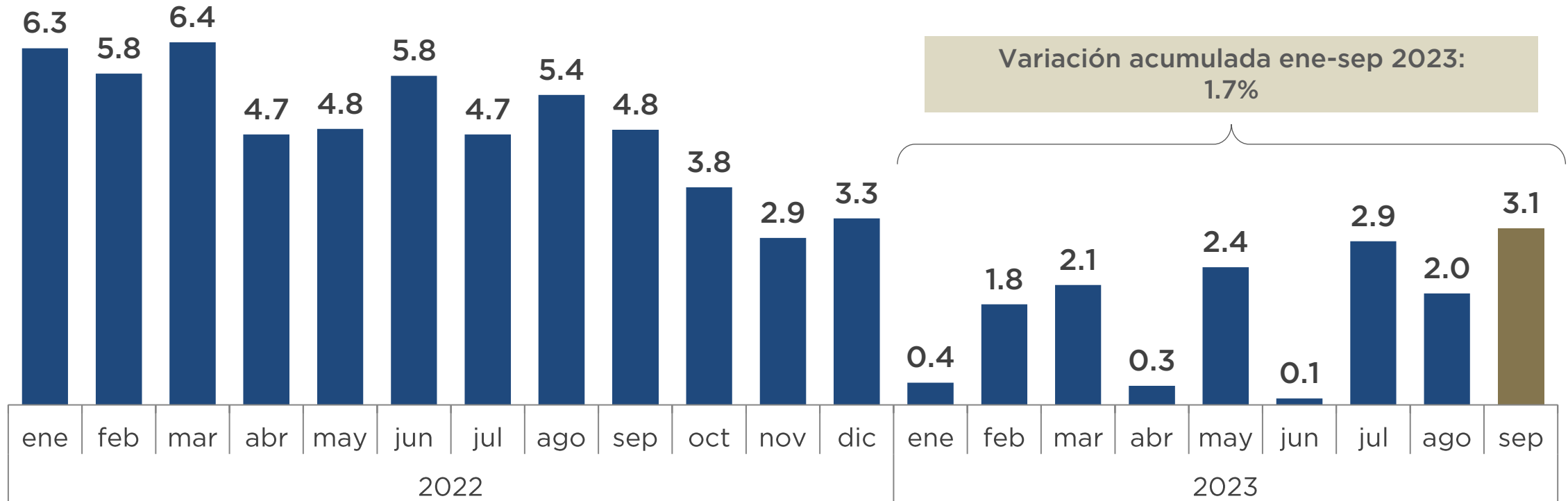
Se debe destacar que República Dominicana no ha sido el único país en reducir su TPM en América Latina. En la medida que la inflación de la región ha disminuido en los últimos meses, varios países han comenzado a normalizar su postura monetaria. En ese sentido, en lo que va de año se observan reducciones en Costa Rica (250 puntos básicos), Uruguay (200), Chile (175), Brasil (100), Paraguay (50) y Perú (50).

A close-up, artistic photograph of several Dominican Republic coins. The coins are gold-colored and feature the national coat of arms, which includes a cross, a sun, and a banner with the words 'PATRIA LIBERTAD'. The word 'REPÚBLICA' is also visible on the coins. The coins are stacked and slightly out of focus, creating a textured background.

Sector real

Indicador mensual de actividad económica (IMAE) 2022-2023

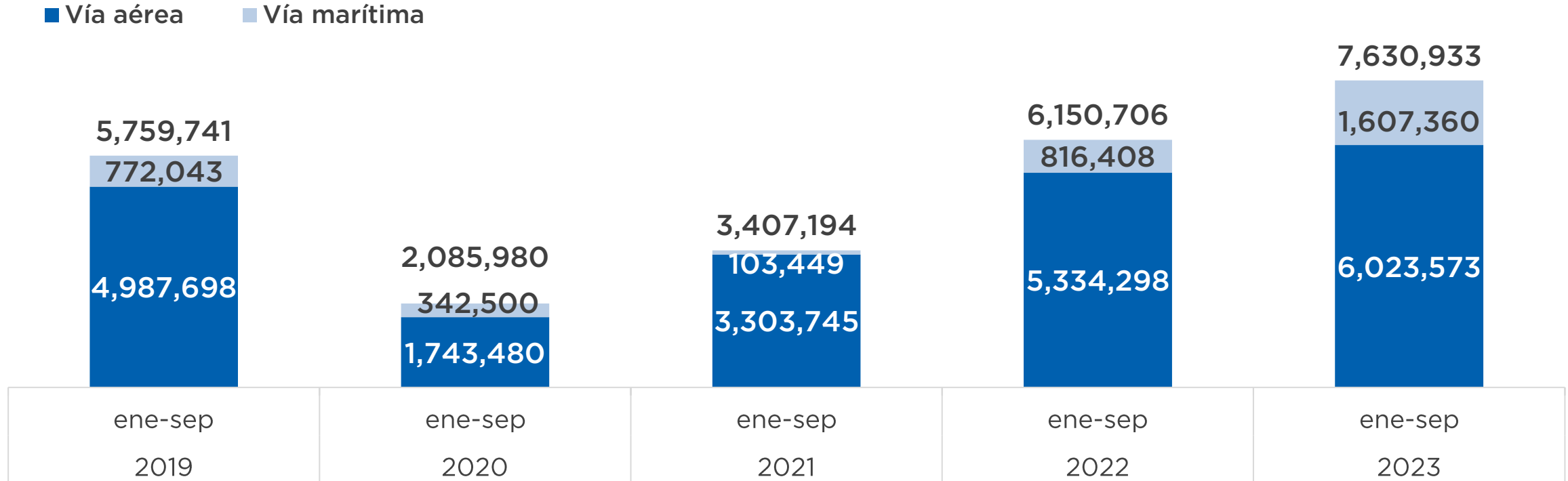
Tasas de crecimiento interanual (%)



Nota: Cifras preliminares
Fuente: Banco Central de la R.D.

Conforme a los últimos datos disponibles, el indicador mensual de actividad económica (IMAE) creció 3.1 % en septiembre 2023, la tasa mensual más alta del presente año, indicando que el mecanismo de transmisión de la política monetaria se encuentra operando. Con este resultado, el crecimiento interanual del producto interno bruto (PIB) real trimestral se ubicó en 2.6 %, para un acumulado en enero-septiembre de 1.7%.

Llegada de pasajeros no residentes enero-septiembre 2019-2023 cantidad de visitantes

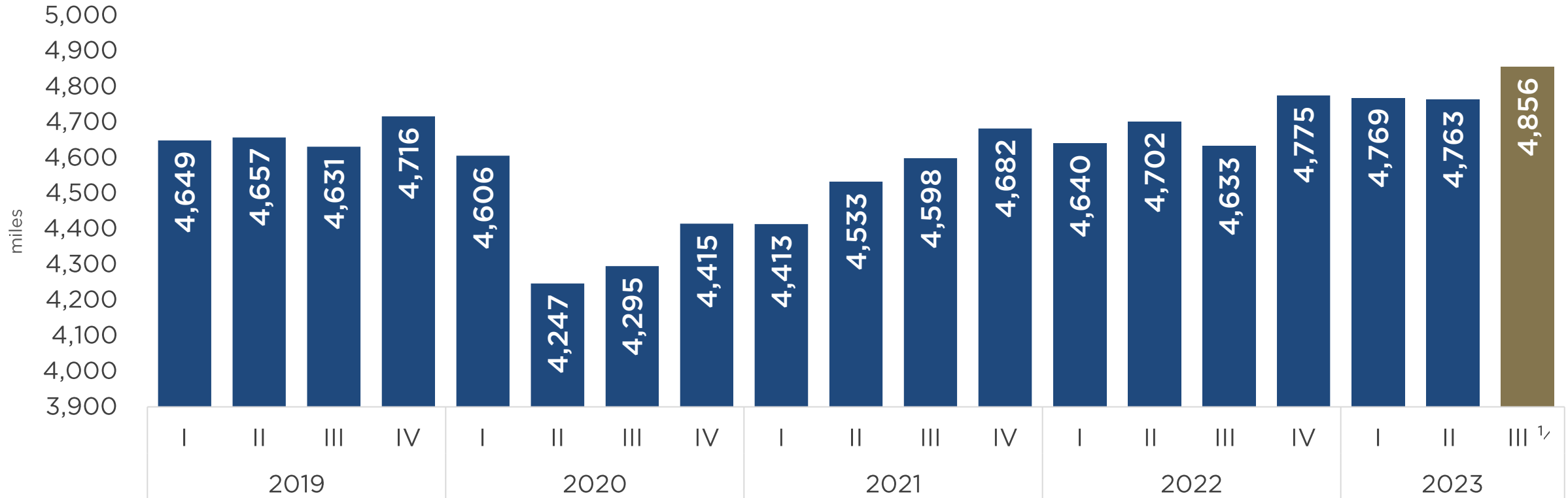


Fuente: Banco Central de la R.D. en base a los datos recibidos del Ministerio de Turismo (MITUR), provenientes de la Dirección General de Migración (DGM) y la Autoridad Portuaria Dominicana.

En septiembre 2023 el país recibió 478,792 turistas por vía aérea, acumulando un récord de 6,023,573 de pasajeros no residentes durante los primeros nueve meses del año, con una tasa de ocupación hotelera de 75 %. Si a esto se suman 1,607,360 cruceristas que llegaron al país en enero-septiembre, el total de visitantes se ubicó en 7,630,933, otro hito histórico para el turismo dominicano.

Ocupados 2019-2023

Miles de ocupados



^{1/} Cifras preliminares.

Fuente: Encuesta Nacional Continua de Fuerza de Trabajo (ENCFT) elaborada por el Banco Central de la R.D.

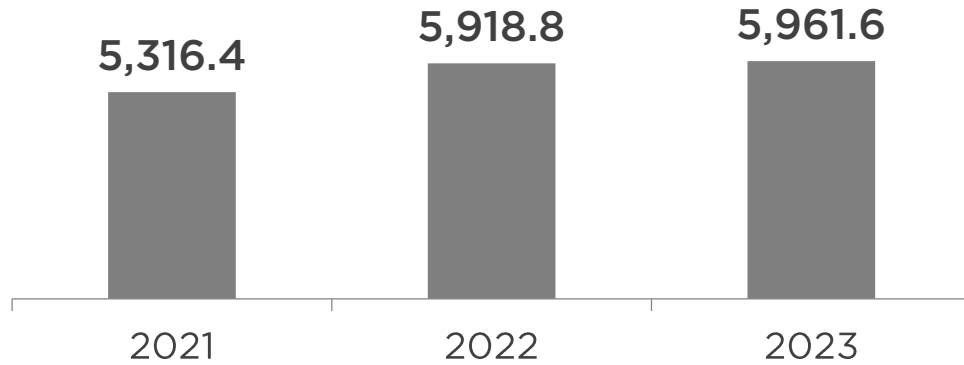
Según la Encuesta Nacional Continua de Fuerza de Trabajo (ENCFT) del Banco Central, en el trimestre julio-septiembre 2023, la ocupación total alcanzó su nivel histórico más alto de 4,855,631 trabajadores, al crear 222,497 empleos en términos interanuales. La generación de nuevos puestos de trabajo estuvo concentrada en la ocupación formal, es decir en aquellos que tienen acceso a los beneficios de seguridad social, que creció en 164,498 personas, lo que representó un 74% del aumento total de los ocupados del último año.

A close-up, artistic photograph of several Dominican Republic coins. The coins are gold-colored and feature the national coat of arms, which includes a cross, a sun, and a banner with the words 'PATRIA LIBERTAD'. The word 'REPÚBLICA' is also visible on the coins. The coins are stacked and slightly out of focus, creating a textured background.

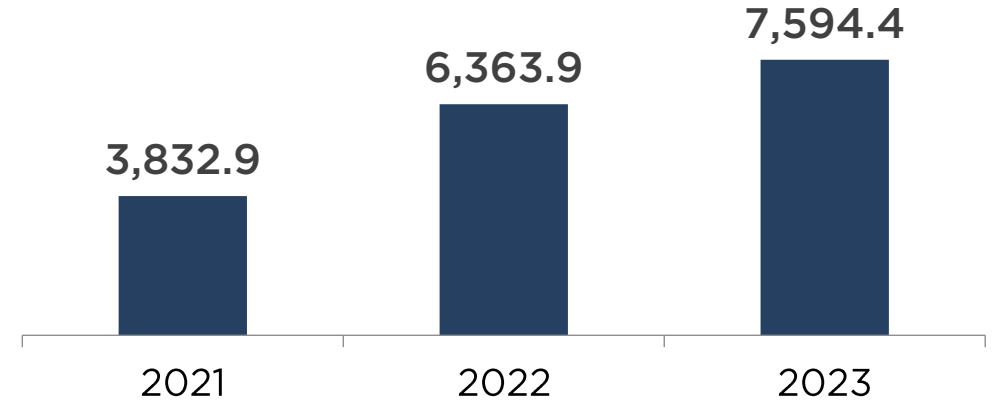
Sector externo

Ingresos de divisas enero-septiembre 2021-2023 En millones de US\$

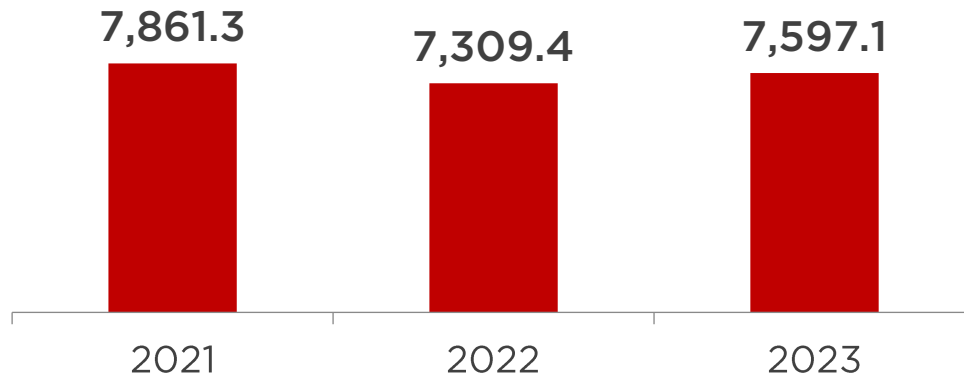
Exportaciones de zonas francas



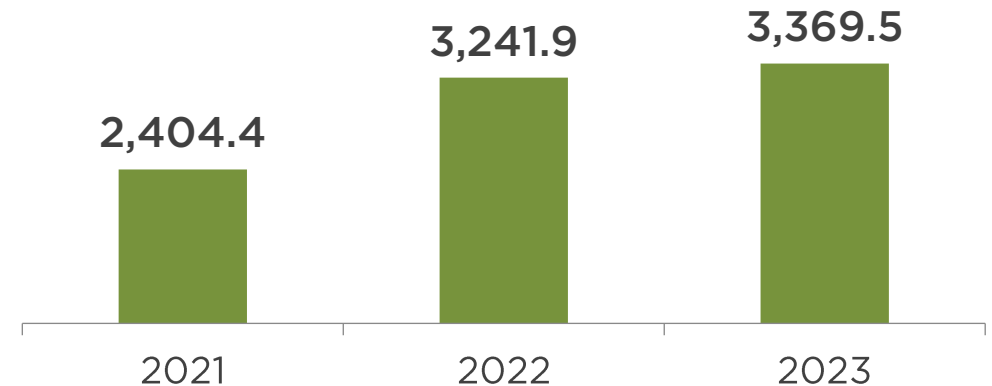
Ingresos por turismo



Remesas familiares

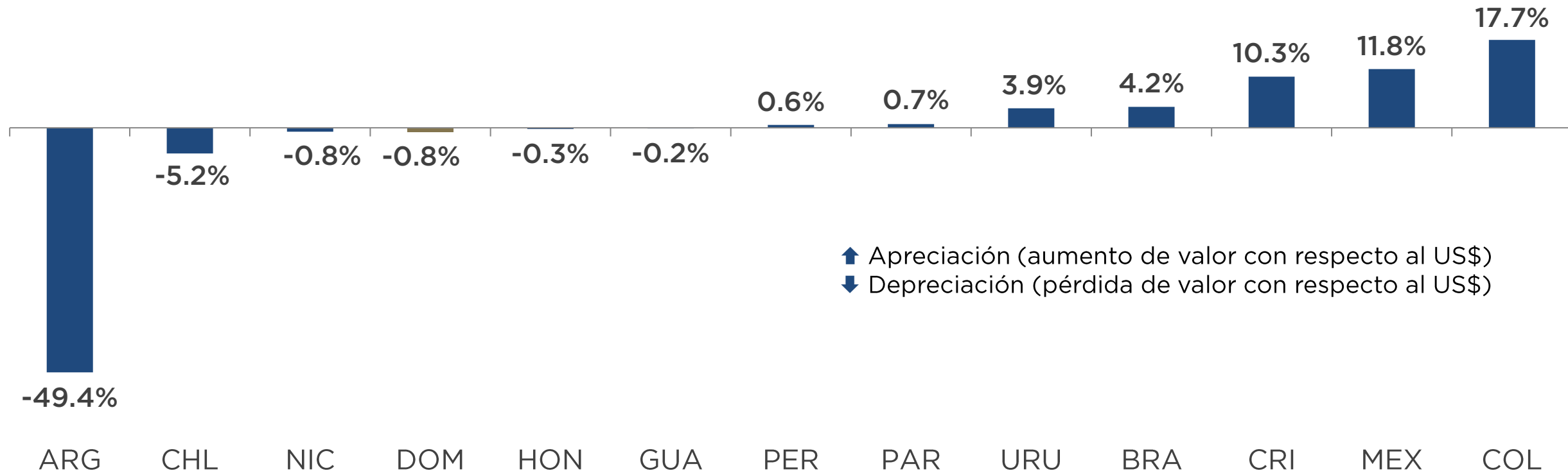


Inversión extranjera directa (IED)



Comportamiento del tipo de cambio (venta): América Latina

31 de diciembre 2022 – 29 de septiembre de 2023 (acumulado 2023)



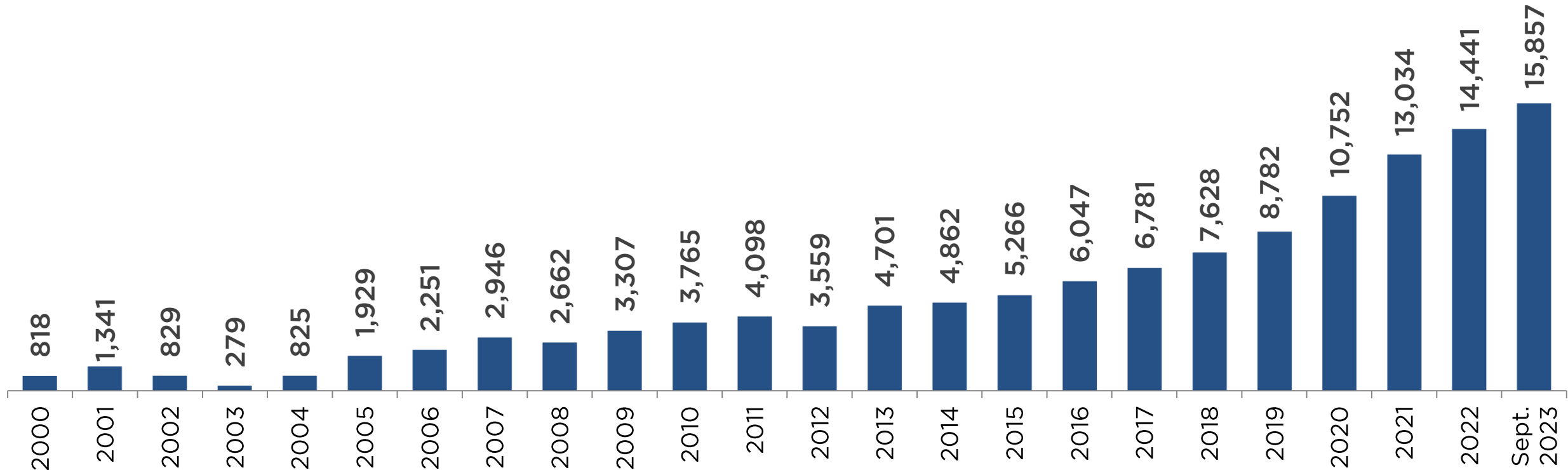
Fuente: Elaboración propia con datos de Bancos Centrales y Bloomberg.

El gran volumen de divisas recibido por la economía dominicana durante enero-septiembre ha permitido mantener la estabilidad relativa del tipo de cambio en un entorno de acumulación de reservas internacionales. En ese sentido, al cierre de septiembre el peso dominicano acumuló una depreciación de apenas 0.8 %.

Reservas internacionales brutas

2000-septiembre 2023

En millones de US\$

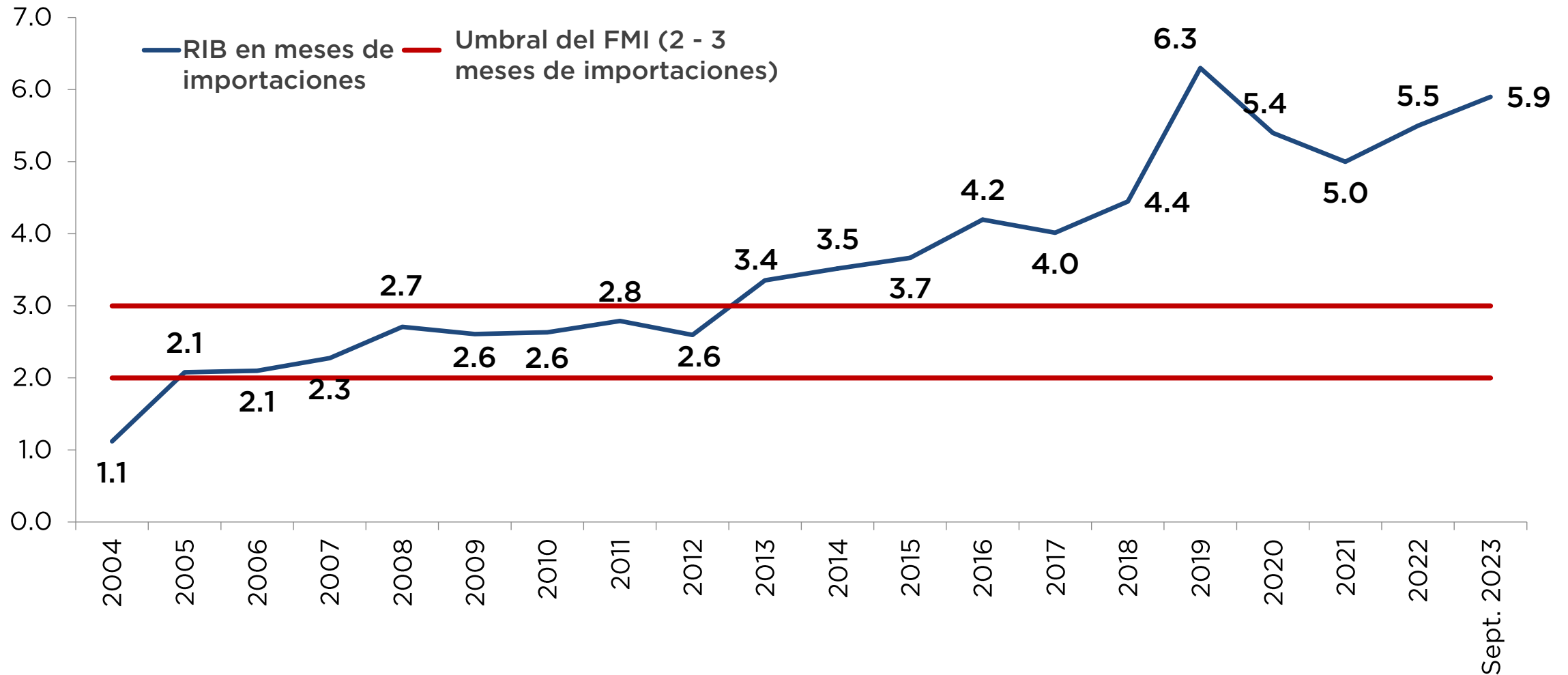


Fuente: Banco Central de la R.D.

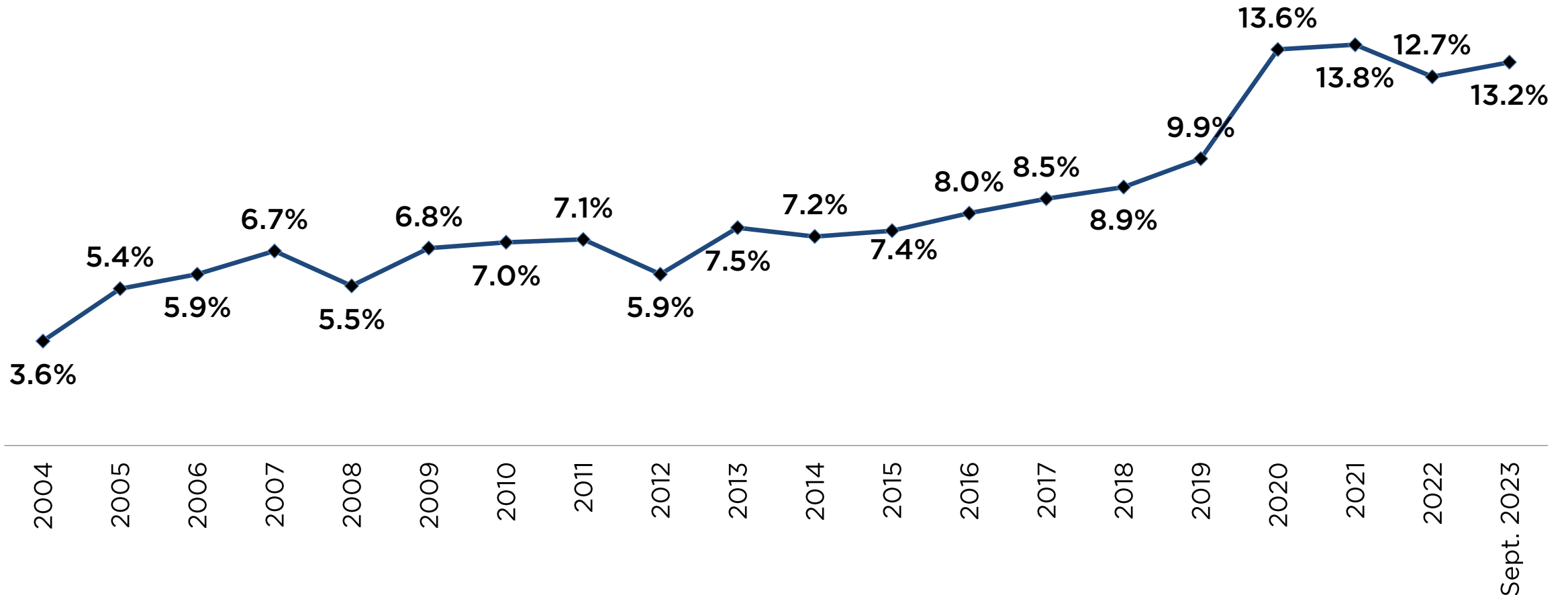
El gran volumen de divisas recibido por la economía dominicana durante enero-septiembre ha permitido mantener la estabilidad relativa del tipo de cambio en un entorno de acumulación de reservas internacionales. Al cierre de septiembre, las reservas internacionales se ubicaron en US\$15,900 millones aproximadamente, equivalentes a 13.2 % del PIB y 5.9 meses de importaciones, por encima de las métricas recomendadas por el Fondo Monetario Internacional (FMI).

Reservas internacionales brutas 2004-2023

En meses de importación



Reservas internacionales brutas 2004-2023 como % del PIB



A close-up, artistic photograph of several Dominican Republic coins. The coins are gold-colored and feature the national coat of arms, which includes a cross, a sunburst, and a banner with the words 'PATRIA LIBERTAD'. The word 'REPÚBLICA' is also visible on the coins. The coins are stacked and slightly out of focus, creating a textured, layered effect.

Sector financiero

Indicadores del sistema financiero consolidado

septiembre 2022-2023

En %

ROA

(resultados del ejercicio anualizados /
activos neto promedio)

2.6%

3.1%

sep.22

sep.23

ROE

(resultados del ejercicio anualizados /
patrimonio neto promedio)

22.7%

26.3%

sep.22

sep.23

Solvencia*

(patrimonio técnico / activos ponderados por
riesgo)

17.3%

16.5%

sep.22

ago.23

Morosidad

(cartera vencida / cartera total)

1.0%

1.1%

sep.22

sep.23

*Última información disponible a agosto 2023.

Fuente: Superintendencia de Bancos

Sistema incluye: Bancos Múltiples, Asociaciones de Ahorros y Préstamos, Bancos de Ahorro y Crédito, Corporaciones de Crédito y Bandex.

Indicadores de la banca múltiple

septiembre 2022-2023

En %

ROA

(resultados del ejercicio anualizados /
activos neto promedio)

2.6%

3.1%

sep.22

sep.23

ROE

(resultados del ejercicio anualizados /
patrimonio neto promedio)

25.3%

29.7%

sep.22

sep.23

Solvencia*

(patrimonio técnico / activos ponderados por
riesgo)

15.9%

15.0%

sep.22

ago.23

Morosidad

(cartera vencida / cartera total)

0.9%

1.0%

sep.22

sep.23

*Última información disponible a agosto 2023.

Fuente: Superintendencia de Bancos

Sistema incluye: Bancos Múltiples, Asociaciones de Ahorros y Préstamos, Bancos de Ahorro y Crédito, Corporaciones de Crédito y Bandex.

A close-up, artistic photograph of several Dominican Republic coins. The coins are golden-brown and feature the national coat of arms, which includes a cross, a sunburst, and a banner with the words 'PATRIA LIBERTAD'. The word 'REPÚBLICA' is also visible on the coins. The coins are stacked and slightly out of focus, creating a textured background on the left side of the slide.

Logros institucionales

Logros institucionales recientes del Banco Central

Centro de Respuestas
a Incidentes de
Seguridad Cibernética
de los más modernos
de América Latina

Levantamiento de la
Encuesta Nacional de
Inclusión Financiera
(ENIEF 2023)

Proyecto de
promoción de
iniciativas
empresariales de las
mujeres y su relación
con temas financieros

Rol activo en el
Consejo Nacional de
Cambio Climático y
publicación de la
revista “Econoclima”

Estudios para la
posible emisión de
una moneda digital
con respaldo del
Banco Central

Fases finales de
análisis de resultados
de la Encuesta
Nacional de las Micro,
Pequeñas y Medianas
Empresas

Programa del
Voluntariado
Bancentraliano y Aula
Central

A close-up, artistic photograph of several Dominican Republic coins. The coins are made of a dark, textured metal. One coin prominently shows the word "REPÚBLICA" at the top and the national motto "PATRIA LIBERTAD" on a banner. Below the banner is the coat of arms of the Dominican Republic, which includes a cross, a sun, and a laurel wreath. The coins are stacked and slightly overlapping, creating a sense of depth and texture.

Perspectivas

Perspectivas para el cierre del año 2023

República Dominicana

**Crecimiento real
de la economía (FMI)**

... ↑ **3.0 %** ; **5.2 %**
(Var. Rel. 23/22) (Var. Rel. 24/23)

**Inversión extranjera
directa (IED)**

... **Superior a
US\$ 4,300 MM**
(año 2023)

PIB per cápita

... **Superior a
US\$11,200**
(año 2023)

Remesas

... **En torno a
US\$10,000 MM**
(año 2023)

Inflación anualizada

... **En torno al centro
del rango meta de
4 % ± 1 %**

**Ingresos
por turismo**

... **Por encima de
US\$10,000 MM**
(año 2023)



Resultados preliminares de la economía dominicana enero-septiembre 2023

Héctor Valdez Albizu
Gobernador

octubre 2023